





Bericht zur Schulsituation

2018 / 2019



Bildquellen:

oben rechts: Justinus-Kerner-Grundschule BB

oben links und Mitte: Erich Kästner Grundschule BB

unten rechts und links: Friedrich-Silcher-Grundschule BB

AUSWERTUNGEN AUS DER AMTLICHEN SCHULSTATISTIK FÜR DAS SCHULJAHR 2018/2019

(Stichtag 19.10.2018)

Beachten Sie bitte:

Die Angaben in Klammern beziehen sich in der Regel auf die Schulstatistik des Vorjahres!

Bitte teilen Sie ggf. Änderungswünsche bzw. Ihre Vorschläge und Korrekturen dem Amt für Jugend, Schule und Sport, Herrn Schill, mit.

Amt für Jugend, Schule und Sport

Telefon 07031 / 669 - 2341
Fax 07031 / 669 - 2349
E-Mail schill@boeblingen.de
AZ 200.61 / II403 Sch
Datum 15.01.2019

INHALTSVERZEICHNIS

1.	Allgemeines	1
1.1	Schülerzahlen im Überblick	2
1.2	Entwicklung der Schülerzahlen	3
1.3	Veränderungen gegenüber dem Vorjahr	4
2.	Grundschulen	5
2.1	Schulbezirke der Grundschulen	5
2.2	Einschulungszahlen der Grundschulen	6
2.2.1	Einschulungen im Schuljahr 2018/2019	6
2.2.2	Bisherige Entwicklung der Einschulungszahlen	6
2.3	Eduard-Mörike-Grundschule	8
2.4	Ludwig-Uhland-Grundschule	10
2.5	Justinus-Kerner-Grundschule	12
2.6	Eichendorff-Grund-und Werkrealschule: Grundschule	14
2.7	Friedrich-Silcher-Grundschule	16
2.8	Paul-Lechler-Schulverbund (Grundschule)	18
2.9	Grundschule Dagersheim	20
2.10	Erich Kästner-Grundschule	22
2.11	Entwicklung der Schülerzahlen an den Grundschulen	23
2.12	Übergänge an weiterführende Schulen	24
2.13	Übersicht über das außerschulische Angebot an den Böblinger Grundschulen	25
3.	Werkrealschulen	26
3.1	Allgemeines, Übergangsquoten	26
3.2	Eichendorff-Grund-und Werkrealschule: Werkrealschule	27
3.3	Theodor-Heuss-Werkrealschule	28
3.4	Entwicklung der Schülerzahlen und der durchschnittlichen Klassenstärke an Werkrealschulen	29
4.	Realschulen	30
4.1	Allgemeines, Übergangsquoten	30
4.2	Friedrich-Schiller-Realschule	31
4.3	Albert-Schweitzer-Realschule	32
4.4	Entwicklung der Schülerzahlen und durchschnittlichen Klassenstärke an Realschulen	33
5.	Gymnasien	34
5.1	Allgemeines, Übergangsquoten	34

5.2	Albert-Einstein-Gymnasium	35
5.3	Otto-Hahn-Gymnasium	36
5.4	Max-Planck-Gymnasium.....	37
5.5	Lise-Meitner-Gymnasium.....	38
5.6	Goldberg-Gymnasium (Schulverband Böblingen/Sindelfingen).....	39
5.7	Entwicklung der Schülerzahlen an den Gymnasien.....	40
5.8	Entwicklung der durchschnittlichen Klassenstärke an den Gymnasien	41
6.	Förderschule und Inklusion an Böblinger Schulen	42
6.1	Paul-Lechler-SchulVerbund (SBBZ)	42
6.2	Entwicklung der Schülerzahlen und durchschnittlichen Klassenstärke an der Paul-Lechler-Schule (SBBZ)	43
7.	Schulen in freier Trägerschaft	44
7.1	Freie Evangelische Schule	44
7.2	Freie Waldorfschule.....	45
7.2.1	Entwicklung der Schülerzahlen der Freien Waldorfschule.....	46
7.3	Internationaler Bund Bildungszentrum Liesel-Bach-Straße	47
7.4	Internationaler Bund Bildungszentrum Bunsenstraße.....	48
7.5	Progenius Private Berufliche Schule Böblingen.....	49
8.	Auswärtige Schüler	50
8.1	Gesamtübersicht.....	50
8.2	Auswärtige Schüler an den Böblinger Schulen	51
8.3	Prozentuale Entwicklung des Auswärtigenanteils an den jeweiligen Gesamtschülerzahlen	53
9.	Ausländische Schüler	54
9.1	Übersicht nach Nationalität.....	54
9.2	Übersicht nach Schulen.....	56
9.3	Entwicklung des Ausländeranteils an den Gesamtschülerzahlen in %	58
10.	Elternmitwirkung im Gesamtelternbeirat.....	59
10.1	Elternbeiratsvorsitzende	59
10.2	Gesamtelternbeirat	60
11.	Schulbeirat	61

1. ALLGEMEINES

Im Schuljahr 2018/2019 (Zahlen des Vorjahres in Klammern) besuchen **5.673** (5.673) Schüler und Schülerinnen in **260** (261) Klassen die Böblinger Schulen in städtischer Trägerschaft.

Eine **Grundschulförderklasse** mit **18** (15) Kindern ist in der Eduard-Mörrike-Grundschule.

Die acht **Grundschulen** werden von **1.731** (1.724) Kindern in **80** (80) Klassen besucht. Davon werden **68** (72) Kinder in **4** (5) internationalen Vorbereitungsklassen auf den regulären Unterricht vorbereitet.

Die **Eduard-Mörrike-Grundschule** und die **Ludwig-Uhland-Grundschule** haben **8** bzw. **13** Schüler mehr als im letzten Jahr. Ebenso verzeichnet die **Justinus-Kerner-Grundschule** einen Zuwachs von **9**, die **Paul-Lechler-Grundschule** von **4** und die **Erich Kästner-Grundschule** von **3** Schülern. Die **Grundschule Dagersheim** besuchen **21** Kinder weniger als im Vorjahr. In der **Eichendorff-Grundschule** verringerte sich die Schülerzahl um **5** Kinder und an der **Friedrich-Silcher-Grundschule** um **1** Kind.

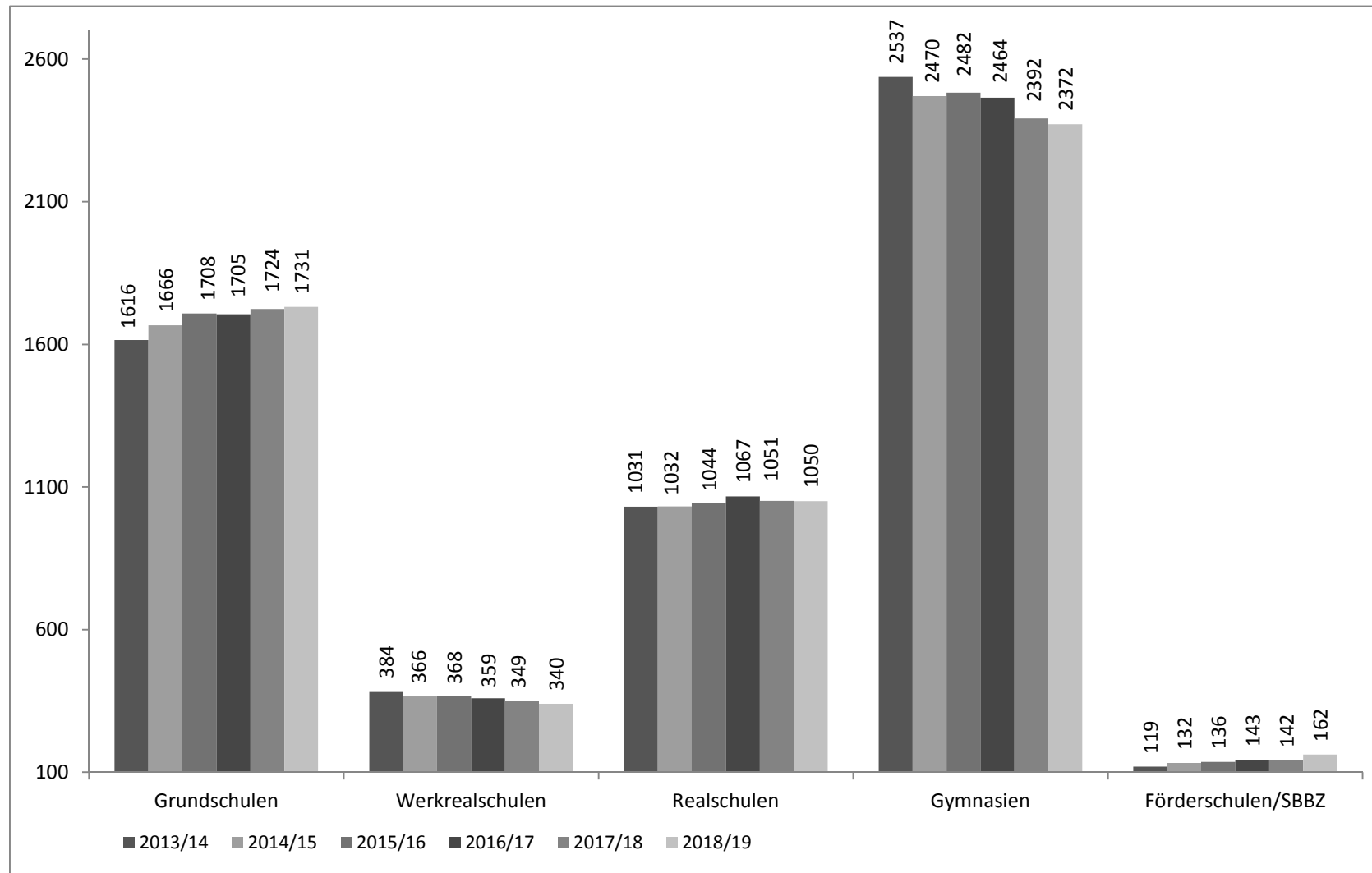
In den beiden **Werkrealschulen** werden **340** (349) Schüler/innen in **19** (19) Klassen unterrichtet. Bei der **Theodor-Heuss-Werkrealschule** verringert sich die Schülerzahl um **15** auf **200**. Die **Eichendorff-Werkrealschule** hat nun mit **140** Schüler/innen **6** Kinder mehr. Die Übergangsquote der Grundschulabgänger beträgt **5,71%** (6,22%).

In den **Realschulen** werden **1.050** (1.051) Schüler/innen in **41** (40) Klassen unterrichtet. Die Übergangsquote der Viertklässler aus den Grundschulen beläuft sich auf **35,06%** (32,12%). Der Anteil auswärtiger Schüler/innen beträgt **18,86%** (20,17%) In beiden Realschulen (**Friedrich-Schiller-** und **Albert-Schweitzer-Realschule**) konnten **3** Eingangsklassen gebildet werden.

Die 4 Böblinger **Gymnasien** weisen **2.372** (2.392) Schüler/innen in **101** (104) Klassen auf. Den größten Zuwachs erfuhr das **Max-Planck-Gymnasium** mit inzwischen **673** Schülern; hier wurden ausnahmsweise **5** Eingangsklassen gebildet. Die Übergangsquote ist **54,55%** (55,44%). Der Anteil auswärtiger Schüler/innen beträgt **47%** (47,5%). Im **Otto-Hahn-Gymnasium** mit dem größten Anteil auswärtiger Schüler/innen liegt der Anteil bei **63,5%** (61,2%).

Die **Paul-Lechler-Schule** besuchen inzwischen insgesamt **330** Schüler. Auch das dortige **SBBZ** hat mit **162** (142) Kinder in **18** (16) Klassen steigende Schülerzahlen. **40** (34) Kinder oder anteilig **24,7%** (23,9%) wohnen in umliegenden Gemeinden bzw. Landkreisen.

1.1 SCHÜLERZAHLEN IM ÜBERBLICK



1.2 ENTWICKLUNG DER SCHÜLERZAHLEN

Ohne Grundschulförderklasse aber seit dem Schuljahr 2014/15 mit internationalen Vorbereitungsklassen und Sprachförderklassen.

Schuljahr	GS	WRS	RS	GY	SBBZ	Gesamt
1988/89	1.655	586	857	2.249	170	5.517
1989/90	1.726	597	834	2.130	176	5.463
1990/91	1.759	630	808	2.101	167	5.465
1991/92	1.746	639	816	2.095	167	5.463
1992/93	1.722	612	835	2.088	180	5.437
1993/94	1.729	632	836	2.092	179	5.468
1994/95	1.801	626	828	2.094	161	5.510
1995/96	1.799	646	839	2.126	147	5.557
1996/97	1.865	638	818	2.152	140	5.613
1997/98	1.926	671	866	2.179	137	5.779
1998/99	1.876	665	896	2.284	140	5.861
1999/00	1.920	654	947	2.355	143	6.019
2000/01	1.834	613	1.015	2.418	138	6.018
2001/02	1.750	616	1.031	2.466	142	6.005
2002/03	1.672	630	1.085	2.485	150	6.022
2003/04	1.585	646	1.106	2.653	155	6.145
2004/05	1.583	597	1.103	2.678	159	6.120
2005/06	1.624	563	1.056	2.725	154	6.122
2006/07	1.669	510	1.021	2.831	153	6.184
2007/08	1.689	479	1.049	2.829	156	6.202
2008/09	1.677	407	1.073	2.818	156	6.131
2009/10	1.596	419	1.053	2.782	151	6.001
2010/11	1.548	384	1.038	2.829	138	5.937
2011/12	1.511	380	1.065	2.803	133	5.892
2012/13	1.532	403	1.035	2.600	132	5.702
2013/14	1.554	384	1.031	2.537	119	5.625
2014/15	1.666	366	1.032	2.470	132	5.666
2015/16	1.708	368	1.044	2.482	136	5.738
2016/17	1.705	359	1.067	2.464	143	5.738
2017/18	1.724	349	1.051	2.392	142	5.658
2018/19	1.731	340	1.050	2.372	162	5.655

1.3 VERÄNDERUNGEN GEGENÜBER DEM VORJAHR

In Böblingen hat sich die Gesamtschülerzahl gegenüber dem Vorjahr nicht verändert. Die Gesamtklassenzahl ist um 1 Klasse verringert.

Schulart	2018/19		2017/18		Veränderung	
	Schüler	Klassen	Schüler	Klassen	Schüler	Klassen
Grundschulen	1.731	80	1.724	81	7	-1
Grundschulförderklasse	18	1	15	1	3	0
Werkrealschulen	340	19	349	19	-9	0
Realschulen	1.050	41	1.051	40	-1	1
Gymnasien	2.372	101	2.392	104	-20	-3
Förderschulen	162	18	142	16	20	2
Gesamt	5.673	260	5.673	261	0	-1

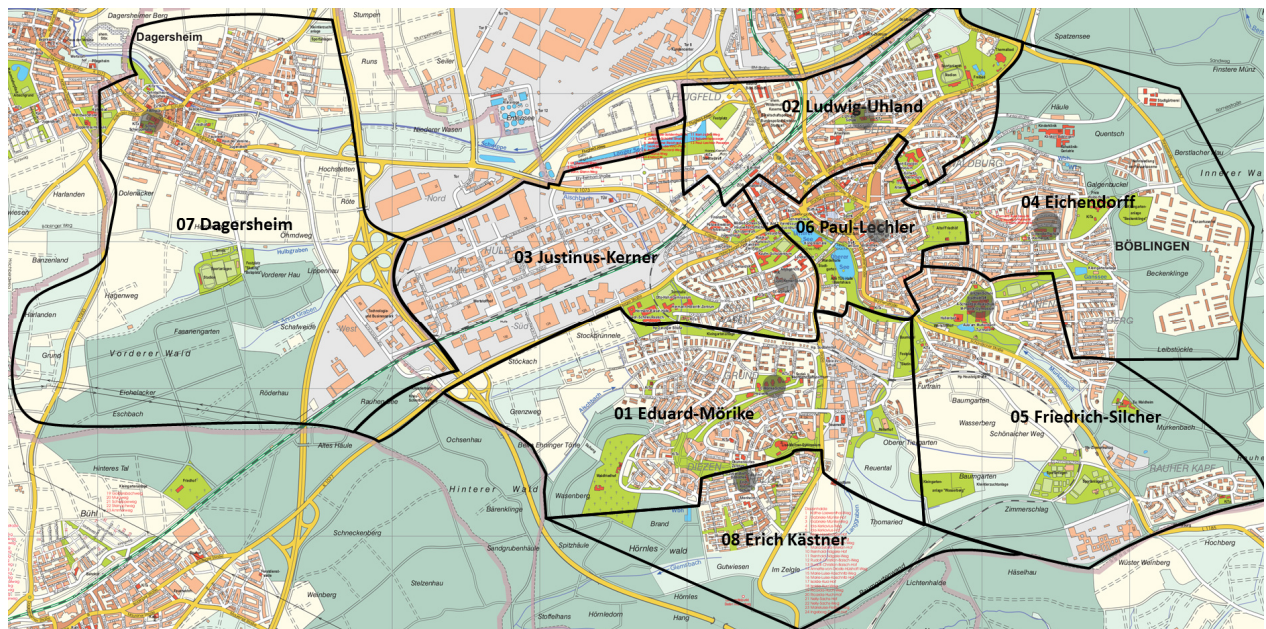
2. GRUNDSCHULEN

2.1 SCHULBEZIRKE DER GRUNDSCHULEN

Gemäß § 25 des Schulgesetzes für Baden-Württemberg hat jede Grundschule einen Schulbezirk. Schulbezirk ist grundsätzlich das Gebiet des Schulträgers. Wenn in diesem Gebiet mehrere Grundschulen bestehen, bestimmt der Schulträger die Schulbezirke.

Dementsprechend hat die Stadt Böblingen für ihre acht Grundschulen Schulbezirke festgelegt:

- 01 Eduard-Mörrike-Grundschule
- 02 Ludwig-Uhland-Grundschule
- 03 Justinus-Kerner-Grundschule
- 04 Eichendorff-Grundschule
- 05 Friedrich-Silcher-Grundschule
- 06 Paul-Lechler- Schulverbund (Grundschule)
- 07 Grundschule Dagersheim
- 08 Erich Kästner-Grundschule



Die entsprechenden Pläne sind bei den jeweiligen Schulen abgedruckt. Jeder Schüler hat grundsätzlich die Schule zu besuchen, in deren Bezirk er wohnt. Die geschäftsführende Schulleitung kann Ausnahmen nach Antrag zulassen.

2.2 EINSCHULUNGSZAHLEN DER GRUNDSCHULEN

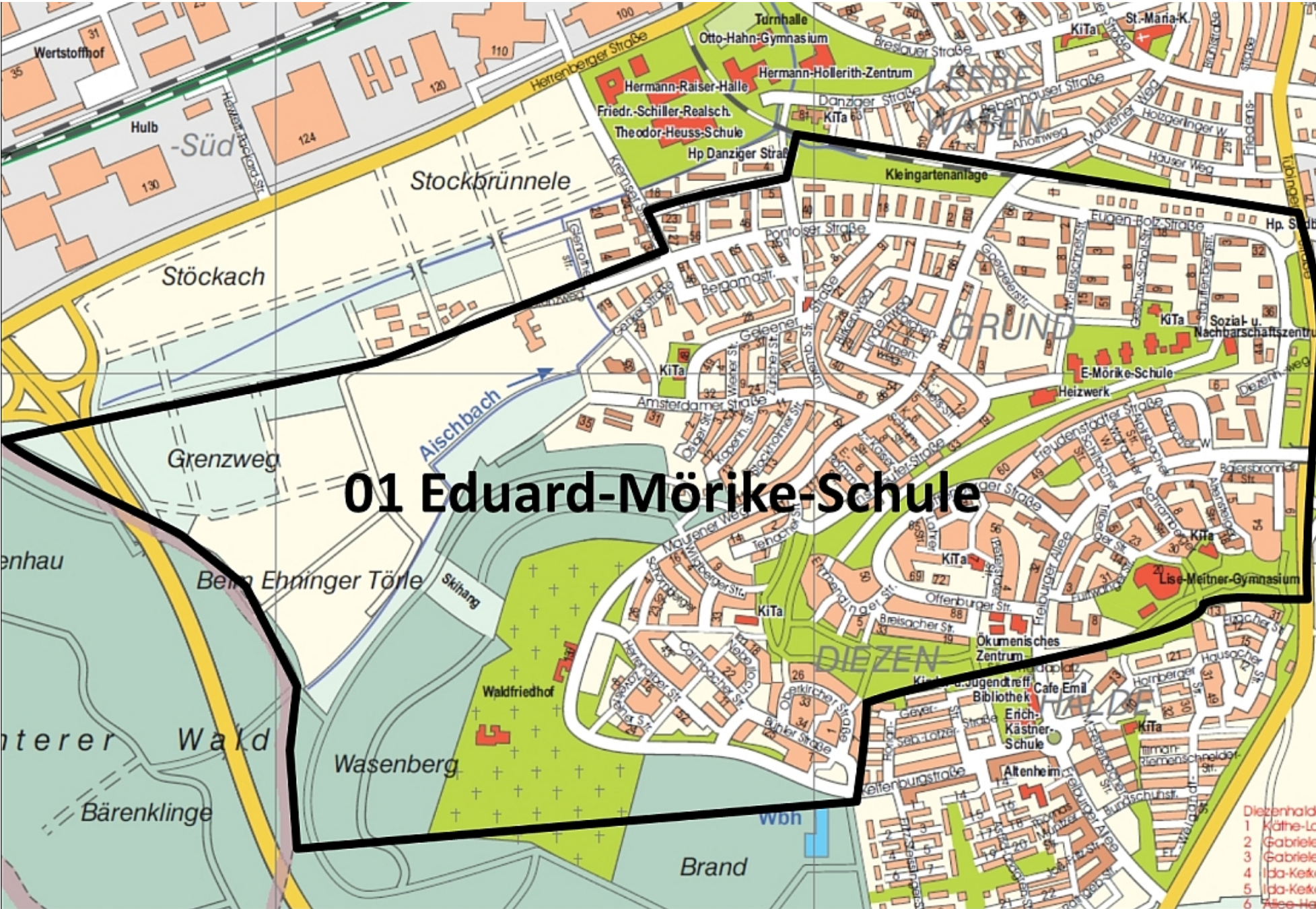
2.2.1 Einschulungen im Schuljahr 2018/2019

Zum Schuljahresbeginn wurden **429** (433) Schüler eingeschult. Im Kernstadtbereich waren es **385** (367) Kinder, im Stadtteil Dagersheim **44** (66) Kinder.

2.2.2 Bisherige Entwicklung der Einschulungszahlen

Für das laufende Schuljahr und für die vergangenen Jahre ergeben sich folgende Einschulungszahlen:

Schuljahr	Böblingen Kernstadt	Stadtteil Dagersheim	Insgesamt
1988/89	343	58	401
1989/90	363	71	434
1990/91	373	66	439
1991/92	356	59	415
1992/93	363	46	409
1993/94	380	73	453
1994/95	410	69	479
1995/96	365	65	430
1996/97	381	74	455
1997/98	424	82	506
1998/99	366	72	438
1999/00	441	61	502
2000/01	328	65	393
2001/02	334	62	396
2002/03	306	64	370
2003/04	343	69	412
2004/05	327	59	386
2005/06	351	57	408
2006/07	357	69	426
2007/08	359	72	431
2008/09	320	74	394
2009/10	321	51	363
2010/11	309	49	358
2011/12	327	45	372
2012/13	349	44	393
2013/14	327	57	384
2014/15	309	62	371
2015/16	340	61	401
2016/17	360	40	400
2017/18	367	66	433
2018/19	385	44	429



2.3 EDUARD-MÖRIKE-GRUNDSCHULE

Anschrift: Geschwister-Scholl-Str. 16
71034 Böblingen

Telefon / Fax: 669 – 4203 / 669 – 4219

E-Mail: ems@boeblingen.de

Rektorin FRAU VALLON

Konrektorin FRAU DJUGA

Sekretariat FRAU BESSNER

Hausmeister HERR BASILE

Zahl der Klassen: 14 Zahl der Schüler: 290

Klassenstufen	Klassen	Schüler	Ø Klassenstärke
1	3	58	19
2	3	66	22
3	3	71	24
4	3	64	21
<hr/>			
Zwischensumme	12	259	22
Internationale Vorbereitungsklasse	1	13	13
<hr/>			
Grundschule	13	272	21
Grundschulförderklasse	1	18	18
<hr/>			
Insgesamt	14	290	21

Die Grundschulförderklasse wird von Frau Wunder-Seethaler geleitet.

An der Eduard-Mörike-Schule ist der Ganztagesbetrieb in der Wahlform aufgenommen. Es gibt außerdem einen Mittagstisch und ein ergänzendes Betreuungsangebot (s. Seite 25).

In Zusammenarbeit mit der Arbeiterwohlfahrt wurde der Unterricht an der Eduard-Mörike-Schule durch die Schulsozialarbeit unter der Leitung von Herrn Pfaff ergänzt.

2.4 LUDWIG-UHLAND-GRUNDSCHULE

Anschrift:	Galgenbergstraße 11-13 71032 Böblingen
Telefon / Fax:	669-4223 / 669-4239
E-Mail:	lus@boeblingen.de
Rektorin	FRAU GNAU-HERMANN
Konrektor	HERR MEYER
Sekretariat	FRAU DIETRICH
Hausmeister	HERR RAISCH

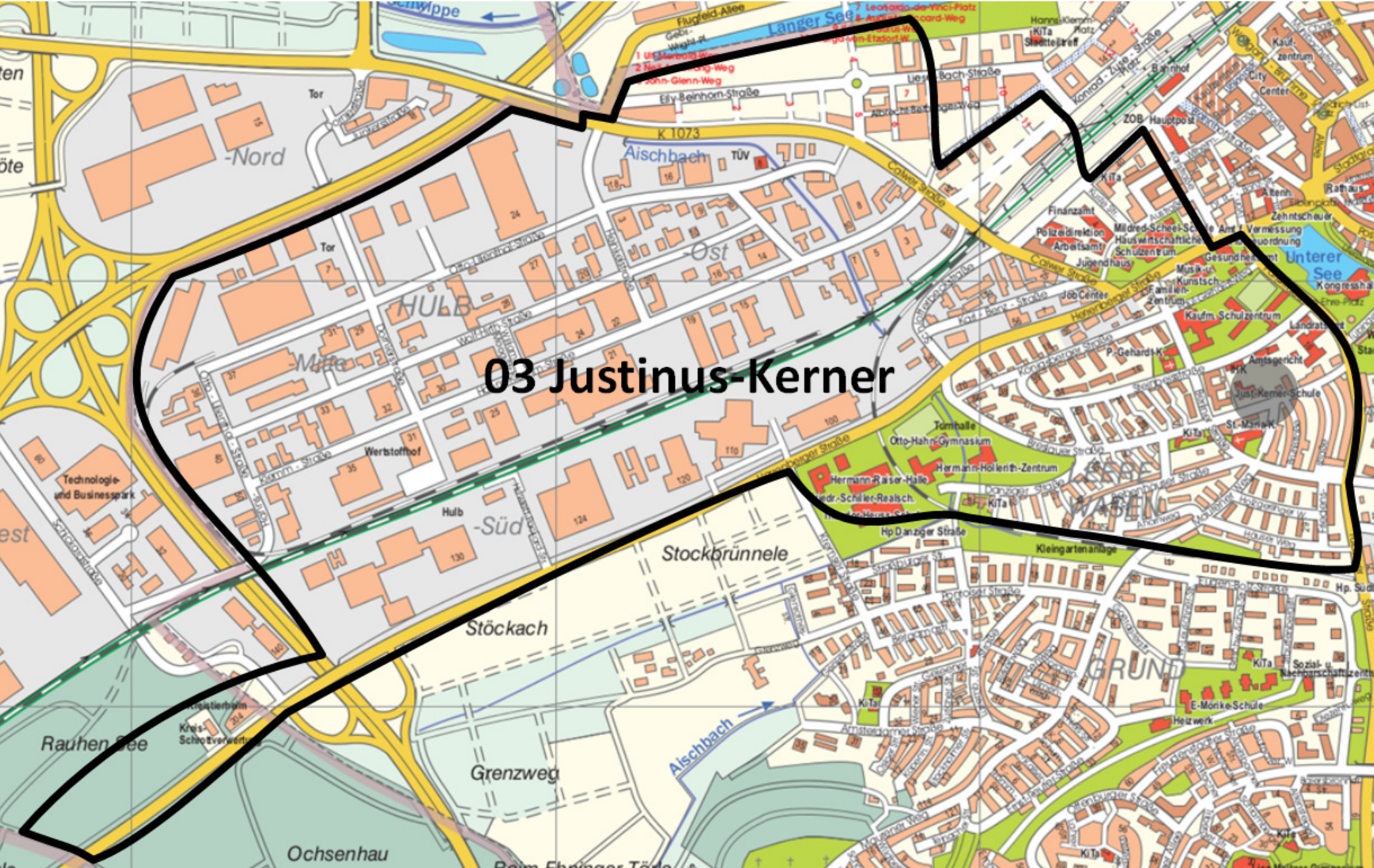
Zahl der Klassen: 14 Zahl der Schüler: 285

Klassenstufen	Klassen	Schüler	Ø Klassenstärke
1	3	66	22
2	3	66	22
3	3	70	23
4	3	58	19
<hr/>			
Zwischensumme	12	260	22
Internationale Vorbereitungsklasse	2	25	13
<hr/>			
Insgesamt	14	285	20

An der Ludwig-Uhland-Grundschule gibt es seit Beginn des Schuljahres 1994/1995 zwei internationale Vorbereitungsklassen.

Es besteht eine Kooperation mit der Käthe-Kollwitz-Schule. Diese Kooperation bestand im Jahr 2018 seit 25 Jahren.

An der Ludwig-Uhland-Schule gibt es ein ergänzendes Betreuungsangebot (s. Seite 25), mit Mittagstisch und einen Hort.



2.5 JUSTINUS-KERNER-GRUNDSCHULE

Anschrift: Breslauer Straße 6
71034 Böblingen

Telefon / Fax: 669-4243 / 669-4259

E-Mail: jks@boeblingen.de

Rektorin FRAU KELLERMANN

Konrektor HERR KALTENBACH

Sekretariat FRAU LANGNER

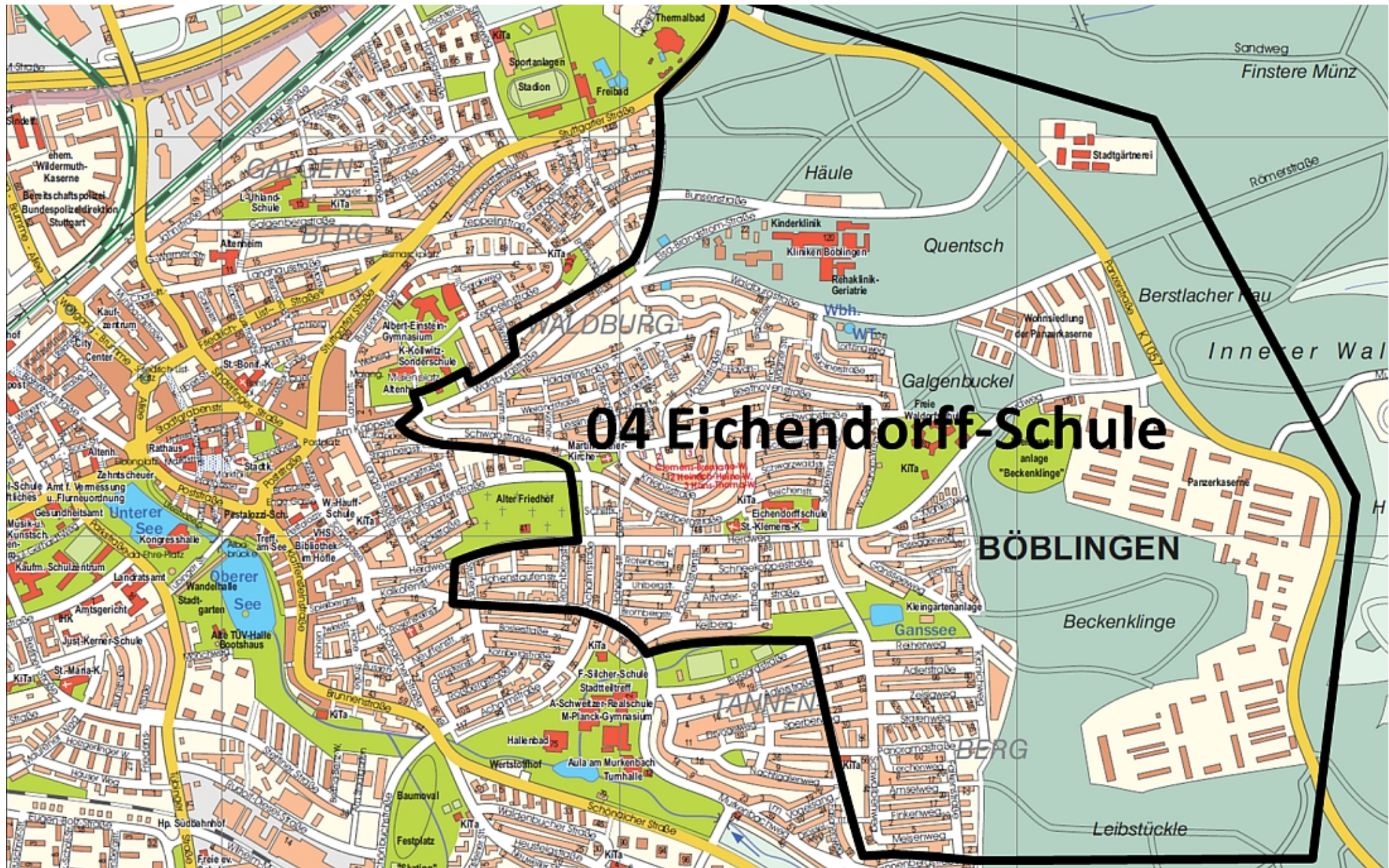
Hausmeister HERR HELFFERICH

Zahl der Klassen: 8 Zahl der Schüler: 189

Klassenstufen	Klassen	Schüler	Ø Klassenstärke
1	2	47	24
2	2	38	19
3	2	39	20
4	2	53	27
Sprachförderklasse	Die Schüler*innen nehmen auch am Unterricht der Regelklassen teil	12	
Insgesamt	8	189	24

Seit Beginn des Schuljahres 2000/2001 gibt es an der Justinus-Kerner-Grundschule ein ergänzendes Betreuungsangebot (s. Seite 25).

In Zusammenarbeit mit der Arbeiterwohlfahrt wird der Unterricht an der Justinus-Kerner-Grundschule durch die Schulsozialarbeit unter der Leitung von Herrn Rudloff ergänzt.



2.6 EICHENDORFF-GRUND-UND WERKREALSCHULE: GRUNDSCHULE

(Werkrealschule siehe 3.2 Seite 27)

Anschrift:	Herdweg 95 71032 Böblingen
Telefon / Fax:	669 – 4363 / 669 – 4379
E-Mail:	eds@boeblingen.de
Rektor	HERR GROß
Konrektor	N. N.
Sekretariat	FRAU WOLLNY
Hausmeister	HERR GAISER

Zahl der Klassen: 9

Zahl der Schüler: 178

Klassenstufen		Klassen	Schüler	Ø Klassenstärke
1	}	4	35	19
2			42	
3		2	48	24
4		2	35	18
Zwischensumme		8	160	20
Internationale Vorbereitungsklasse		1	18	18
Insgesamt		9	178	20

An der Eichendorff-Grundschule gibt es ein ergänzendes Betreuungsangebot (s. Seite 25).

Seit dem Schuljahr 2008/2009 bietet die Eichendorff-Grundschule einen Ganztagsbetrieb in offener Form an



2.7 FRIEDRICH-SILCHER-GRUNDSCHULE

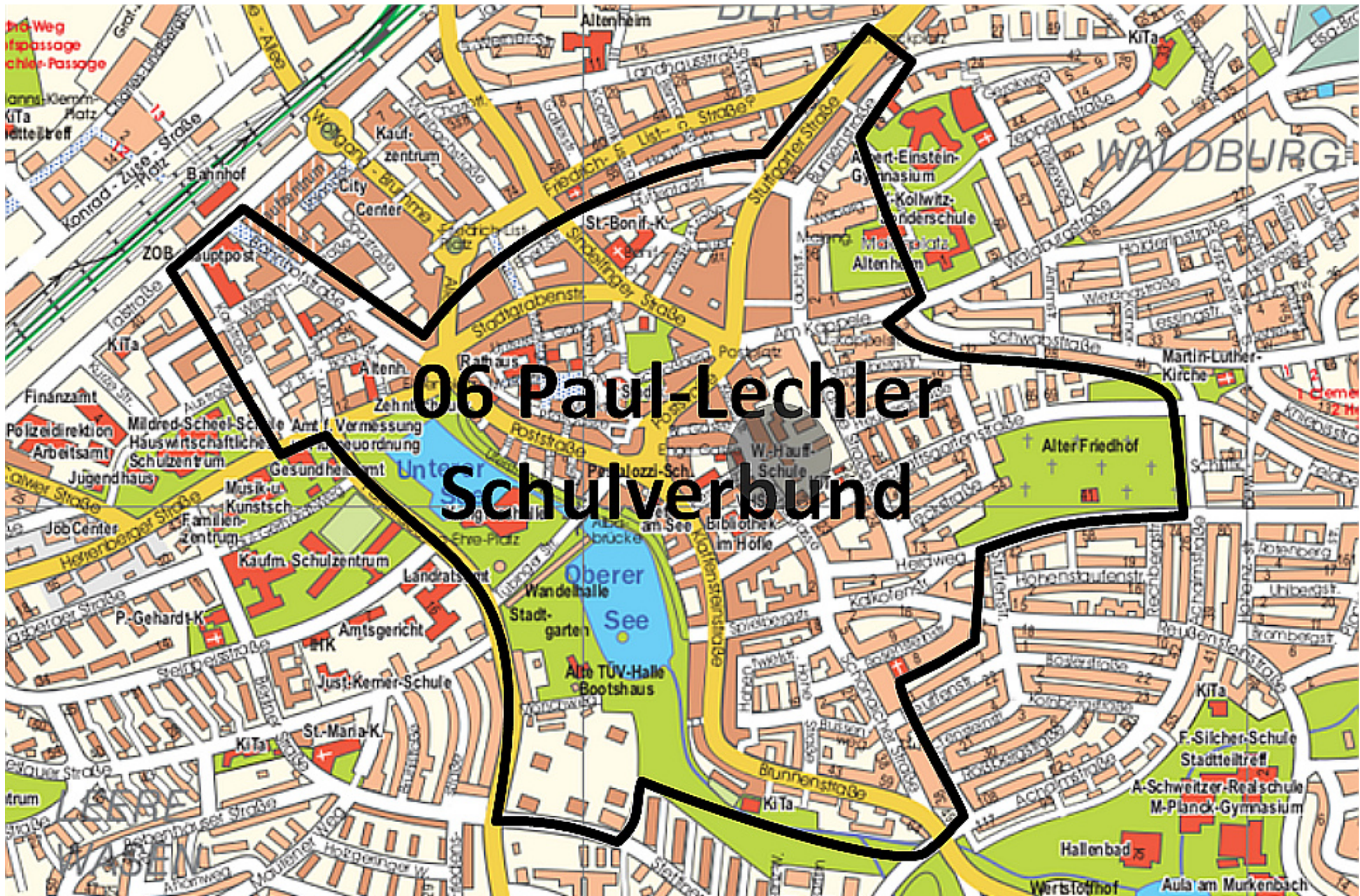
Anschrift:	Murkenbachweg 2 71032 Böblingen
Telefon / Fax:	669 – 4264 / 669 – 4279
E-Mail:	fsg@boeblingen.de
Rektorin	FRAU STEINFELD-STOBER
Konrektorin	FRAU KLOTZ
Sekretariat	FRAU KÜHN
Hausmeister	HERR TESKE

Zahl der Klassen: 10

Zahl der Schüler: 229

Klassenstufen	Klassen	Schüler	Ø Klassenstärke
1	3	65	22
2	2	47	24
3	3	66	22
4	2	51	26
Insgesamt	10	229	23

An der Friedrich-Silcher-Grundschule gibt es ein ergänzendes Betreuungsangebot (s. Seite 25) mit einem Mittagstisch.



2.8 PAUL-LECHLER-SCHULVERBUND (GRUNDSCHULE)

Anschrift: Pestalozzistraße 9
71032 Böblingen

Telefon / Fax: 669 – 4283 / 669 – 4299

E-Mail: pls@boeblingen.de

Rektor HERR HECKELE

Konrektorin FRAU RATHMANN

Sekretariat FRAU TROBIA

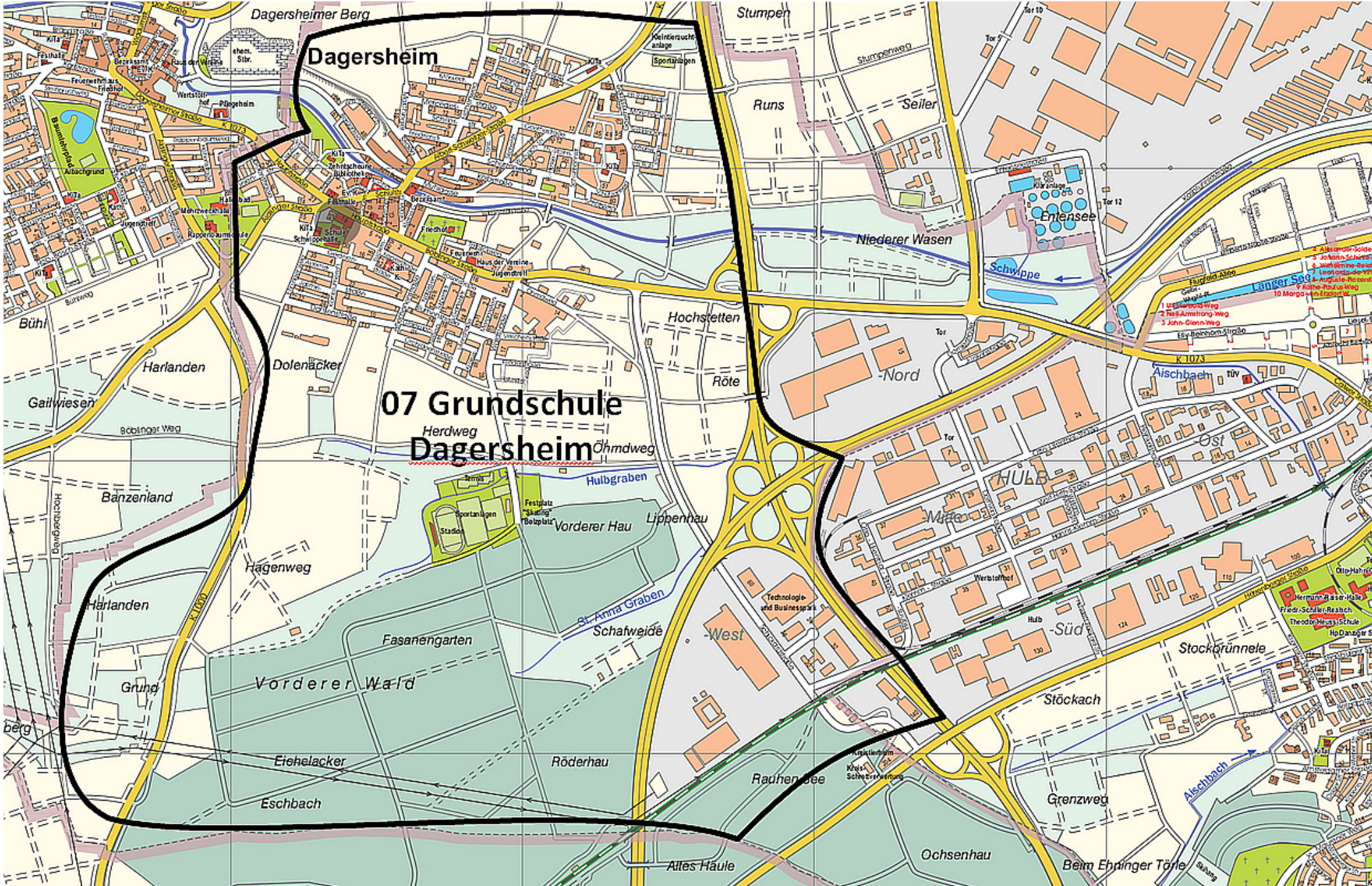
Hausmeister HERR MONTANA

Zahl der Klassen: 8

Zahl der Schüler: 168

Klassenstufen	Klassen	Schüler	Ø Klassenstärke
1	2	51	26
2	2	43	22
3	2	37	19
4	2	37	19
<hr/>			
Insgesamt	8	168	21

An der Paul-Lechler-Schule gibt es ein ergänzendes Betreuungsangebot unter der Leitung von Frau Dieterle (s. Seite 25).



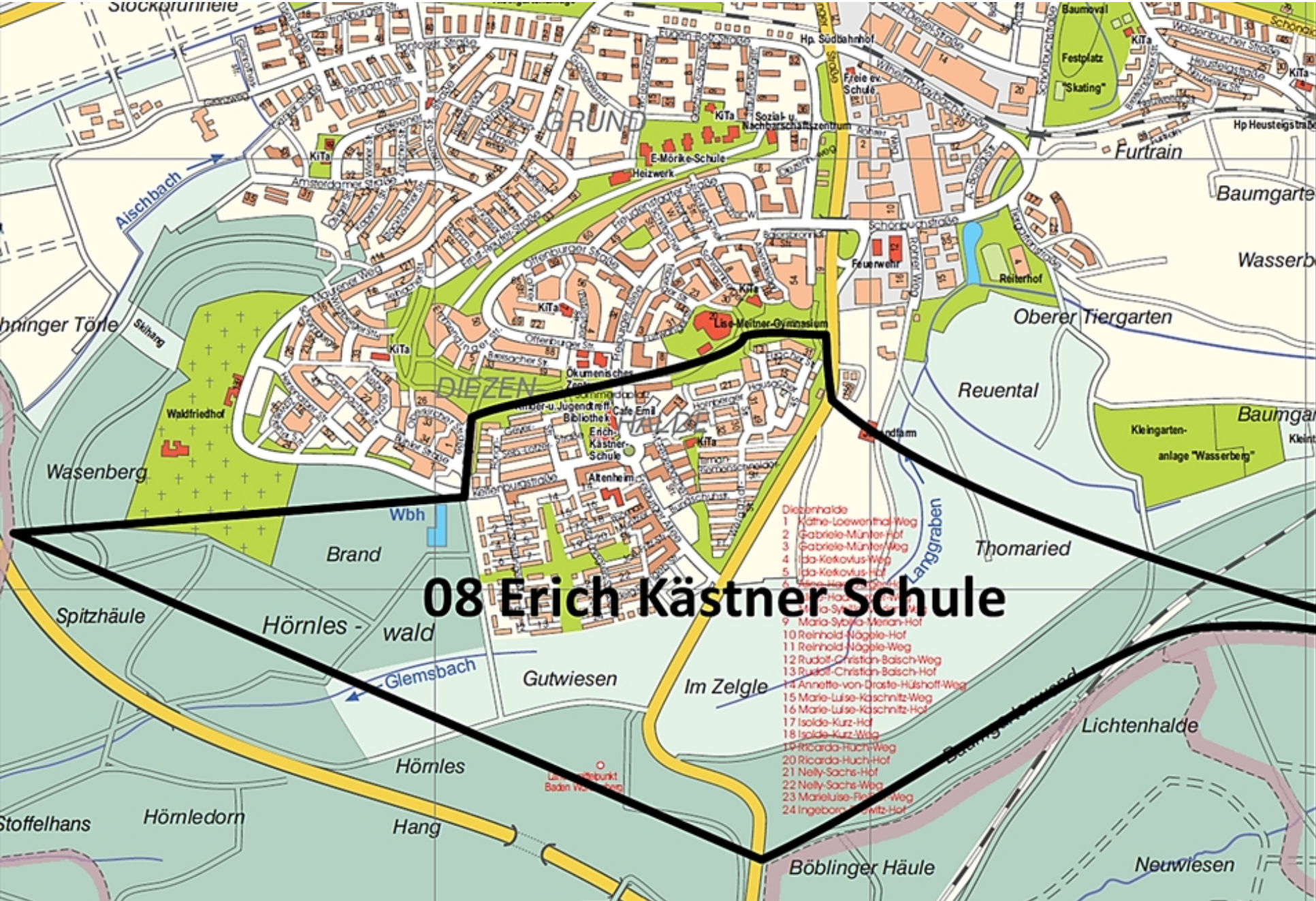
2.9 GRUNDSCHULE DAGERSHEIM

Anschrift:	Hauptstraße 19 71034 Böblingen
Telefon / Fax:	669 – 4303 / 669 – 4319
E-Mail:	gsd@boeblingen.de
Rektorin	FRAU STOCK
Konrektor	HERR BUCHHOLZ
Sekretariat	FRAU KUPPINGER
Hausmeisterin	FRAU MARINO

Zahl der Klassen: 10 Zahl der Schüler: 213

Klassenstufen	Klassen	Schüler	Ø Klassenstärke
1	2	44	22
2	3	65	22
3	2	41	21
4	3	63	21
Insgesamt	10	213	21

Seit Beginn des Schuljahres 2000/2001 gibt es an der Grundschule Dagersheim ein ergänzendes Betreuungsangebot. (s. Seite 25).



2.10 ERICH KÄSTNER-GRUNDSCHULE

Anschrift:	Freiburger Allee 50 71034 Böblingen
Telefon / Fax:	669 – 4323 / 669 – 4339
E-Mail:	eks@boeblingen.de
Rektorin	FRAU HELDMAIER
Konrektorat	N. N.
Sekretariat	FRAU WILCZYNSKI
Hausmeister	HERR ESPOSITO

Zahl der Klassen: 8

Zahl der Schüler: 197

Klassenstufen	Klassen	Schüler	Ø Klassenstärke
1	2	49	25
2	2	52	26
3	2	51	26
4	2	45	23
<hr/>			
Insgesamt	8	197	25

An der Erich Kästner-Grundschule gibt es ein ergänzendes Betreuungsangebot (s. Seite 25).

2.11 ENTWICKLUNG DER SCHÜLERZAHLEN AN DEN GRUNDSCHULEN

Ohne Grundschulförderklasse, aber seit 2014/2015 mit internationalen Vorbereitungsklassen

Schuljahr	EMS	LUS	JKS	EDS	FSG	PLS	GSD	EKS	Gesamt	Ø Kl. Stärke
1988/89	507	135	269	165	203	127	249	-	1.655	21
1989/90	530	160	296	172	193	127	248	-	1.726	22
1990/91	553	171	280	174	185	135	261	-	1.759	22
1991/92	553	184	251	192	203	139	260	-	1.782	22
1992/93	517	181	228	179	199	159	241	-	1.704	21
1993/94	535	196	222	173	208	146	244	-	1.724	22
1994/95	540	195	227	176	226	145	260	-	1.769	23
1995/96	572	200	227	163	216	163	254	-	1.795	22
1996/97	576	189	237	177	221	164	276	-	1.840	22
1997/98	601	199	234	182	215	167	284	226	2.108	22
1998/99	419	195	243	163	215	168	291	218	1.912	22
1999/00	383	186	242	198	223	170	271	239	1.912	22
2000/01	391	171	223	193	216	171	269	230	1.864	21
2001/02	361	185	195	193	191	162	255	208	1.750	20
2002/03	328	188	173	182	188	167	254	192	1.672	21
2003/04	302	176	138	181	176	165	266	181	1.585	21
2004/05	292	178	148	178	178	170	253	186	1.583	22
2005/06	289	180	148	188	200	174	263	182	1.624	22
2006/07	318	178	153	185	224	172	267	178	1.675	21
2007/08	335	181	157	182	220	155	269	190	1.689	23
2008/09	313	178	153	177	211	157	281	207	1.677	22
2009/10	308	164	160	148	185	155	257	219	1.596	22
2010/11	308	163	155	143	187	134	234	224	1.548	21
2011/12	292	181	170	154	184	113	212	205	1.511	21
2012/13	319	187	166	158	190	126	192	194	1.532	21
2013/14	311	207	163	160	202	138	203	170	1.554	21
2014/15	300	247	182	160	211	149	220	197	1.666	22
2015/16	282	260	181	171	220	152	250	192	1.708	20
2016/17	270	269	183	181	223	149	235	195	1.705	20
2017/18	267	272	180	183	230	164	234	194	1.724	21
2018/19	272	285	189	178	229	168	213	197	1.731	21

EMS = Eduard-Mörike-Grundschule

EDS = Eichendorff-Grundschule

GSD = Grundschule Dagersheim

LUS = Ludwig-Uhland-Grundschule

FSG = Friedrich-Silcher-Grundschule

EKS = Erich Kästner-Grundschule

JKS = Justinus-Kerner-Grundschule

PLS = Paul Lechler-Schule

2.12 ÜBERGÄNGE AN WEITERFÜHRENDE SCHULEN

Schuljahr	WRS	Real	Gym	Gemeinschaftsschule	andere Schulart
1988/89	29,3%	26,8%	43,9%		
1989/90	24,6%	33,1%	42,3%		
1990/91	28,5%	31,2%	40,3%		
1991/92	27,8%	28,2%	44,0%		
1992/93	27,6%	30,7%	41,7%		
1993/94	29,4%	32,5%	38,1%		
1994/95	32,6%	31,8%	35,6%		
1995/96	33,7%	25,4%	40,9%		
1996/97	28,4%	31,3%	40,4%		
1997/98	35,3%	25,7%	39,0%		
1998/99	30,9%	24,4%	44,7%		
1999/00	34,4%	28,5%	37,1%		
2000/01	25,3%	31,3%	43,4%		
2001/02	33,2%	25,1%	41,7%		
2002/03	31,7%	25,9%	42,4%		
2003/04	30,4%	22,5%	48,1%		
2004/05	28,4%	28,6%	43,0%		
2005/06	27,0%	25,7%	47,3%		
2006/07	21,8%	27,0%	51,2%		
2007/08	23,1%	28,4%	48,5%		
2008/09	24,4%	31,4%	44,2%		
2009/10	21,9%	28,7%	49,4%		
2010/11	21,7%	29,2%	49,1%		
2011/12	21,2%	33,6%	45,2%		
2012/13	9,3%	31,9%	58,8%		
2013/14	8,2%	39,5%	48,5%	2,7%	1,1%
2014/15	8,1%	38,0%	50,8%	3,1%	0,0%
2015/16	5,5%	34,3%	55,9%	3,5%	0,8%
2016/17	4,6%	38,3%	52,8%	2,6%	1,7%
2017/18	6,2%	32,1%	55,4%	5,7%	0,6%
2018/19	5,7%	35,1%	54,6%	4,4%	0,2%

GS = Grundschule

WRS = Werkrealschule

Gym = Gymnasium

Real = Realschule

2.13 ÜBERSICHT ÜBER DAS AUßERSCHULISCHE ANGEBOT AN DEN BÖBLINGER GRUNDSCHULEN

Schule	verlässliche Grundschule + erweiterte Betreuung (inkl. Mittagstisch und Hausaufgabenbetreuung)	Mittagessen	Homepage
Eduard-Mörke-Grundschule	Betreuung für Halbtageskinder 07.00 – 08.30 Uhr Frühbetreuung, 12.15 – 14.00 Uhr Mittagstischgruppe, Hausaufgabenbetreuung 14.00 – 16.00 Uhr (Mo, Di, Mi und Fr) Betreuung für Ganztageskinder Montag bis Donnerstag 07.45 - 15.45 Uhr Ganztagesesschule. Freitags bis 14.00 Uhr Ganztagesesschule. Montag bis Freitag ab 07.00 Uhr Frühbetreuung, bis 17.00 Uhr Spätbetreuung	ja	www.ems-boeblingen.de
Ludwig-Uhland-Grundschule	07.30 – 08.25 Uhr und 12.15 – 14.00 Uhr Hortbetreuung 12.00 – 17.00 Uhr Hausaufgabenbetreuung 14.00 – 16.00 Uhr (Mo – Do)	ja	---
Justinus-Kerner-Grundschule	7.30 – 8.30 Uhr und 11.15 – 14.00 Uhr (Mo - Fr) Hausaufgabenbetreuung 14.00 – 16.00 Uhr (Mo - Do)	ja	www.jks.campus.bb.schule-bw.de
Eichendorff-Grundschule	07.00 – 08.30 Uhr und 12.10 – 17.30 Uhr Schülercafé 12.00 – 14.30 (Mo – Do) Hausaufgabenbetreuung 13.30 – 14.30 Uhr	ja	www.eichendorffschule-boeblingen.de
Friedrich-Silcher-Grundschule	Gernzeit Verein für Kinderbetreuung e.V. 07.00 – 08.30 Uhr und 11.20 – 17.30 Uhr Flexible Betreuung und Hortbetreuung (Mo – Fr) Separate Sprach- und Hausaufgabenhilfe Mo-Mi, 14.00 – 15.45 Uhr	ja	www.fsg.campus.bb.schule-bw.de
Paul-Lechler-Grundschule	07.00 – 09.00 Uhr und 11.00 – 17.00 Uhr (bei Bedarf bis 18.00 Uhr)	ja	www.paul-lechler-schule.de
Grundschule Dagersheim	Gernzeit Verein für Kinderbetreuung e.V. 07.00 – 08.30 Uhr und 11.20 – 16.30 Uhr	ja	www.grundschule-dagersheim.de
Erich Kästner-Grundschule	07.00 – 08.30 Uhr und 12.10 – 17.00 Uhr Hausaufgabenbetreuung: 14.00 – 16.30 Uhr	ja	www.eks-boeblingen.de

3. WERKREALSCHULEN

3.1 ALLGEMEINES, ÜBERGANGSQUOTEN

Die verschiedenen Klassenstufen der beiden Böblinger Werkrealschulen lassen sich in folgender Gesamtübersicht zusammenfassen:

Klassenstufen	Klassen	Schüler
5	1	27
6	3	48
7	3	49
8	3	58
9	4	67
10	2	41
<hr/>		
Zwischensumme	16	290
Internationale Vorbereitungsklassen	3	50
<hr/>		
Insgesamt	19	340

Insgesamt besuchen somit **340** (349) Schüler in **19** (19) Klassen die Böblinger Werkrealschulen.

22 (24) Viertklässler des letzten Schuljahres wechselten an die Werkrealschulen.

Der prozentuale Anteil der Übergänger zur Werkrealschule ist **5,7%** (6,2%).

3.2 EICHENDORFF-GRUND-UND WERKREALSCHULE: WERKREALSCHULE

(Grundschule siehe 2.6 Seite 14)

Anschrift:	Herdweg 95 71032 Böblingen
Telefon / Fax:	669 – 4363 / 669 – 4379
E-Mail:	eds@boeblingen.de
Rektor	HERR GROß
Konrektor	N.N.
Sekretariat	FRAU WOLLNY
Hausmeister	HERR GAISER

Zahl der Klassen: 7

Zahl der Schüler: 140

Klassenstufen	Klassen	Schüler	Ø Klassenstärke
5		6	
	1		23
6		17	
7	1	18	18
8	1	27	27
9	2	33	17
10	1	20	20
<hr/>			
Zwischensumme	6	121	20
Internationale Vorbereitungsklasse	1	19	19
<hr/>			
Insgesamt	7	140	20

In Zusammenarbeit mit der Arbeiterwohlfahrt wird der Unterricht an der Eichendorff-Werkrealschule durch die Schulsozialarbeit unter der Leitung von Frau Saile-Killing und Frau Engelen ergänzt.

Beginnend mit dem Schuljahr 2008/2009 bietet die Eichendorff-Werkrealschule einen Ganztagsbetrieb in teilweise gebundener Form an.

3.3 THEODOR-HEUSS-WERKREALSCHULE

Anschrift:	Kremser Straße 5 71034 Böblingen
Telefon / Fax:	669 – 4343 / 669 – 4359
E-Mail:	thhs@boeblingen.de
Rektor	HERR BUBNER
Konrektor/in	FRAU BOSLER / HERR STOIBER
Sekretariat	FRAU LANGE
Hausmeister	HERR BÖHM

Zahl der Klassen: 12 Zahl der Schüler: 200

Klassenstufen	Klassen	Schüler	Ø Klassenstärke
5	1	21	21
6	2	31	16
7	2	31	16
8	2	31	16
9	2	34	17
10	1	21	21
<hr/>			
Zwischensumme	10	169	17
Internationale Vorbereitungsklasse	2	31	16
<hr/>			
Insgesamt	12	200	17

In Zusammenarbeit mit der Arbeiterwohlfahrt wird der Unterricht an der Theodor-Heuss-Werkrealschule durch die Schulsozialarbeit von Frau Ünlü und Frau Kratzer sowie der Ganztagesbetreuung ergänzt.

Mit dem Schuljahr 2001/2002 wurde an der Theodor-Heuss-Werkrealschule eine Ganztagessechiene eingeführt.

3.4 ENTWICKLUNG DER SCHÜLERZAHLEN UND DER DURCHSCHNITTlichen KLASSENSTÄRKE AN WERKREALSCHULEN

Schuljahr	Schülerzahl			Ø Klassenstärke		
	EDS	THS	Gesamt	EDS	THS	Gesamt
1988/89	212	374	586	19	22	21
1989/90	214	383	597	19	24	22
1990/91	217	413	630	20	22	21
1991/92	241	398	639	20	22	21
1992/93	239	373	612	20	22	21
1993/94	248	384	632	21	23	22
1994/95	235	391	626	20	22	21
1995/96	242	404	646	20	24	22
1996/97	225	413	638	19	23	21
1997/98	231	440	671	21	24	23
1998/99	230	435	665	21	24	23
1999/00	214	440	654	19	23	21
2000/01	211	402	613	19	22	21
2001/02	210	406	616	19	23	21
2002/03	225	405	630	21	23	22
2003/04	221	425	646	21	24	23
2004/05	206	412	618	19	23	21
2005/06	199	382	581	20	22	22
2006/07	176	347	523	22	20	22
2007/08	162	317	479	20	20	20
2008/09	143	280	423	20	19	19
2009/10	182	248	430	20	18	19
2010/11	159	237	396	20	17	19
2011/12	152	228	380	19	19	19
2012/13	168	235	403	19	20	20
2013/14	169	215	384	21	20	20
2014/15	167	199	366	21	20	20
2015/16	151	217	368	22	18	20
2016/17	149	210	359	17	19	18
2017/18	134	215	349	17	20	19
2018/19	140	200	340	20	17	19

EDS = Eichendorff-Werkrealschule

THS = Theodor-Heuss-Werkrealschule

4. REALSCHULEN

4.1 ALLGEMEINES, ÜBERGANGSQUOTEN

Die verschiedenen Klassenstufen der beiden Realschulen lassen sich in folgender Gesamtübersicht zusammenfassen:

Klassenstufen	Klassen	Schüler
5	6	145
6	6	147
7	7	180
8	7	181
9	7	190
10	8	207
<hr/>		
Insgesamt	41	1.050

Im laufenden Schuljahr besuchen **1.050** (1.051) Schüler in **41** (40) Klassen die Realschulen.

Die Übergangsquote von der Grundschule zur Realschule ist **35,06%** (32,1%).

135 (124) Viertklässler des letzten Schuljahres wechselten an eine Realschule.

An der Friedrich-Schiller-Realschule und an der Albert-Schweitzer-Realschule konnten in diesem Schuljahr **3** (3) Eingangsklassen gebildet werden.

4.2 FRIEDRICH-SCHILLER-REALSCHULE

Anschrift:	Kremser Straße 5 71034 Böblingen
Telefon / Fax:	669 – 4383 / 669 – 4399
E-Mail:	fsr@boeblingen.de
Rektor	HERR RUESS
Komm. Konrektor	HERR GERSPACH
Sekretariat	FRAU HOSS FRAU GERBETH
Hausmeister	HERR BÖHM

Zahl der Klassen: 22 Zahl der Schüler: 542

Klassenstufen	Klassen	Schüler	Ø Klassenstärke
5	3	75	25
6	3	71	24
7	4	92	23
8	4	98	25
9	4	102	26
10	4	104	26
Insgesamt	22	542	25

In Zusammenarbeit mit der Arbeiterwohlfahrt wird der Unterricht an der Friedrich-Schiller-Realschule durch die Schulsozialarbeit unter der Leitung von Frau Winterkorn ergänzt.

4.3 ALBERT-SCHWEITZER-REALSCHULE

Anschrift:	Murkenbachweg 2 71032 Böblingen
Telefon / Fax:	669 – 4423 / 669 – 4439
E-Mail:	asr@boeblingen.de
Rektorin	FRAU HONER
Konrektor	HERR WOHLBOLD
Sekretariat	FRAU WIERIG
Hausmeister	HERR TESKE

Zahl der Klassen: 19 Zahl der Schüler: 508

Klassenstufen	Klassen	Schüler	Ø Klassenstärke
5	3	70	23
6	3	76	25
7	3	88	29
8	3	83	28
9	3	88	29
10	4	103	26
Insgesamt	19	508	27

In Zusammenarbeit mit der Arbeiterwohlfahrt wird der Unterricht an der Albert-Schweitzer-Realschule durch die Schulsozialarbeit unter der Leitung von Frau Bien ergänzt.

4.4 ENTWICKLUNG DER SCHÜLERZAHLEN UND DURCHSCHNITTLICHEN KLASSENSTÄRKE AN REALSCHULEN

Schuljahr	Schülerzahl			Ø Klassenstärke		
	FSR	ASR	Gesamt	FSR	ASR	Gesamt
1988/89	522	335	857	25	24	24
1989/90	526	308	834	25	24	25
1990/91	500	308	808	24	24	24
1991/92	513	303	816	24	23	24
1992/93	506	329	835	24	24	24
1993/94	495	341	836	28	24	26
1994/95	497	331	828	28	25	27
1995/96	498	341	839	26	26	26
1996/97	483	335	818	25	28	26
1997/98	522	344	866	26	29	27
1998/99	558	338	896	27	26	26
1999/00	606	341	947	28	26	27
2000/01	640	375	1.015	28	27	27
2001/02	661	370	1.031	29	28	29
2002/03	702	383	1.085	29	29	29
2003/04	715	391	1.106	30	31	31
2004/05	709	394	1.103	30	30	30
2005/06	653	403	1.056	30	29	30
2006/07	631	390	1.021	30	30	30
2007/08	662	387	1.049	29	30	29
2008/09	668	405	1.073	29	29	29
2009/10	643	410	1.053	29	27	28
2010/11	613	425	1.038	28	28	28
2011/12	619	446	1.065	27	28	27
2012/13	592	443	1.035	26	30	27
2013/14	576	455	1.031	25	27	26
2014/15	590	442	1.032	26	26	26
2015/16	570	474	1.044	26	26	26
2016/17	579	488	1.067	26	27	27
2017/18	556	495	1.051	25	28	27
2018/19	542	508	1.050	25	27	26

FSR = Friedrich-Schiller-Realschule

ASR = Albert-Schweitzer-Realschule

5. GYMNASIEN

5.1 ALLGEMEINES, ÜBERGANGSQUOTEN

Die verschiedenen Klassenstufen der vier Gymnasien lassen sich in folgender Gesamtübersicht zusammenfassen:

Klassenstufen	Klassen	Schüler
5	12	344
6	11	318
7	14	361
8	14	335
9	11	262
10	11	256
J1	15	272
J2	13	224
Insgesamt	101	2.372

Anmerkung: In den Klassenstufen 11 und 12 bzw. Jahrgangstufen J1 und J2 besteht kein Klassenverband mehr.

Die Gesamtzahl der Gymnasialschüler/innen beträgt **2.372** (2.392).

210 (214) Böblinger Viertklässler des letzten Schuljahres wechselten zu einem Gymnasium.

Die Übergangsquote beträgt **54,55%** (55,44 %)

Im laufenden Schuljahr besuchen insgesamt **1.116** (1.136) auswärtige Schüler die Böblinger Gymnasien. Das sind **47%** (47,5%) der Schüler*innen.

Die Zahl der auswärtigen Schüler sank damit gegenüber dem Vorjahr um **20** (76) Schüler.

Das Otto-Hahn-Gymnasium weicht erheblich vom Durchschnitt ab. **63,5 %** (61,2 %) der Gymnasiasten des OHG wohnen in anderen Gemeinden.

5.2 ALBERT-EINSTEIN-GYMNASIUM

Anschrift:	Zeppelinstraße 50 71032 Böblingen
Telefon / Fax:	669 – 4443 / 669 – 4469
E-Mail:	aeg@boeblingen.de
Schulleiterin	FRAU OSTD STEINER
Stv. Schulleiter	HERR STD JUNGBAUER
Sekretariat	FRAU KOGEL FRAU BINDER
Hausmeister	HERR HENNE

Zahl der Klassen: 28

Zahl der Schüler: 694

Klassenstufen	Klassen	Schüler	Ø Klassenstärke
5	3	87	29
6	4	115	29
7	4	104	26
8	4	109	27
9	3	83	28
10	2	48	24
J1	4	80	20
J2	4	68	17
Insgesamt	28	694	25

5.3 OTTO-HAHN-GYMNASIUM

Anschrift:	Danziger Straße 10 71034 Böblingen
Telefon / Fax:	669 – 4473, -4474 / 669 – 4499
E-Mail:	ohg@boeblingen.de
Schulleiterin	FRAU OSTD BERMANSEDER
Stv. Schulleiter	HERR STD DR. VOLLPRECHT
Sekretariat	FRAU RISCHKA AB 01.01.2019 FRAU GERHARDT
Hausmeister	HERR SCHULLER

Zahl der Klassen: 25

Zahl der Schüler: 573

Klassenstufen	Klassen	Schüler	Ø Klassenstärke
5	2	62	31
6	2	59	30
7	4	102	26
8	4	95	24
9	3	63	21
10	3	78	26
J1	3	53	18
J2	4	61	15
Insgesamt	25	573	23

5.4 MAX-PLANCK-GYMNASIUM

Anschrift:	Murkenbachweg 4 71032 Böblingen
Telefon / Fax:	669 – 4503 / 669 – 4529
E-Mail:	mpg@boeblingen.de
Schulleiter	HERR OSTD RAUSCH
Stv. Schulleiter	HERR STD TRAUNECKER
Sekretariat	FRAU DRASER FRAU MUSTAFA
Hausmeister	HERR MIRCI

Zahl der Klassen: 29

Zahl der Schüler: 673

Klassenstufen	Klassen	Schüler	Ø Klassenstärke
5	5	137	27
6	3	85	28
7	4	95	24
8	4	91	23
9	3	70	23
10	3	66	22
J1	4	69	17
J2	3	60	20
Insgesamt	29	673	23

5.5 LISE-MEITNER-GYMNASIUM

Anschrift:	Triberger Straße 20 71034 Böblingen
Telefon / Fax:	669 – 4553 / 669 – 4579
E-Mail:	lmg@boeblingen.de
Schulleiter:	HERR OSTD OBERHOLLENZER
Stv. Schulleiter:	HERR STD PFLUMM
Sekretariat	FRAU ATES FRAU REICH
Pädagogische Assistenz	FRAU SIEß
Hausmeister	HERR BUTTERER

Zahl der Klassen: 19

Zahl der Schüler: 432

Klassenstufen	Klassen	Schüler	Ø Klassenstärke
5	2	58	29
6	2	59	30
7	2	60	30
8	2	40	20
9	2	46	23
10	3	64	21
J1	4	70	18
J2	2	35	18
Insgesamt	19	432	23

Das Lise-Meitner-Gymnasium ist ein voll ausgebautes allgemein bildendes Gymnasium mit erweitertem Angebot in gebundenem Ganztagesbetrieb in den Klassen 5-9 und mit verpflichtender Teilnahme am Mittagessen für alle Schüler/innen. Die Stadt Böblingen erhebt eine Benutzungsgebühr.

5.6 GOLDBERG-GYMNASIUM (SCHULVERBAND BÖBLINGEN/SINDELFINGEN)

Anschrift:	Frankenstraße 15 71065 Sindelfingen
Telefon / Fax:	07031/ 9574-0 - 07031/ 9574 -14
E-Mail:	rektorat@rektorat.goldberg-gymnasium.de
Schulleiterin:	FRAU STD DR. KNÜPPEL
Stv. Schulleitung:	N.N.
Sekretariat	FRAU RÄHLE FRAU BRAY
Hausmeister	HERR WEBER

Zahl der Klassen 25

Zahl der Schüler 576

Klassenstufen	Klassen	Schüler	BB	DAG	Ø Klassenstärke
5	3	78	11	0	26
6	3	90	9	0	30
7	3	67	6	0	22
8	3	85	8	0	28
9	2	47	6	1	24
10	3	71	9	2	24
J1	4	66	7	0	17
J2	4	72	10	1	18
Insgesamt	25	576	66	4	23

Schulträger ist nicht die Stadt Böblingen, sondern der Schulverband „Goldberg-Gymnasium Böblingen/Sindelfingen“. Deshalb erfolgen sämtliche Angaben **nur nachrichtlich** und sind nicht in den Gesamtübersichten berücksichtigt.

Das Einzugsgebiet des Goldberg-Gymnasiums umfasst aktuell mit **70** (69) Schülern **12,2%** (11,8%) die Stadt Böblingen (davon **4**(6) aus Dagersheim), mit **289** (292) Schülern **50,2%** (49,7%) die Stadt Sindelfingen, mit **214** (222) Schülern **37,2%** (37,8%) das übrige Kreisgebiet des Landkreises Böblingen und mit **2** Schüler den Landkreis Calw sowie **1** Schüler aus Stuttgart.

5.7 ENTWICKLUNG DER SCHÜLERZAHLEN AN DEN GYMNASIEN

Schuljahr	AEG	OHG	MPG	LMG	Gesamt	GGs/BB
1988/89	519	618	722	390	2.249	662/41
1989/90	505	584	680	361	2.130	668/49
1990/91	513	584	676	328	2.101	674/48
1991/92	502	600	642	351	2.095	711/58
1992/93	537	572	624	355	2.088	743/60
1993/94	545	549	632	366	2.092	794/69
1994/95	599	538	611	346	2.094	796/59
1995/96	642	525	644	315	2.126	757/56
1996/97	676	506	651	319	2.152	751/51
1997/98	693	493	656	337	2.179	738/53
1998/99	694	504	675	411	2.284	701/59
1999/00	721	501	689	444	2.355	714/66
2000/01	741	524	713	440	2.418	724/60
2001/02	761	550	711	444	2.466	753/62
2002/03	816	528	698	443	2.485	791/69
2003/04	854	618	707	474	2.653	782/56
2004/05	862	609	713	494	2.678	799/62
2005/06	862	609	748	506	2.725	812/109
2006/07	884	649	747	551	2.831	825/105
2007/08	867	648	774	540	2.829	831/102
2008/09	878	621	779	540	2.818	796/94
2009/10	875	634	758	515	2.782	787/94
2010/11	864	667	760	538	2.829	761/92
2011/12	856	650	758	539	2.803	718/92
2012/13	760	630	713	497	2.600	639/81
2013/14	695	642	683	517	2.537	629/71
2014/15	680	627	679	484	2.470	615/65
2015/16	701	638	655	488	2.482	596/65
2016/17	714	661	623	466	2.464	578/61
2017/18	719	601	610	462	2.392	587/69
2018/19	694	573	673	432	2.372	576/70

AEG = Albert-Einstein-Gymnasium OHG = Otto-Hahn-Gymnasium MPG = Max-Planck-Gymnasium
 LMG/BB = Lise-Meitner-Gymnasium GGS/BB = Goldberg-Gymnasium/Böblinger Schüler

5.8 ENTWICKLUNG DER DURCHSCHNITTLICHEN KLASSENSTÄRKE AN DEN GYMNASIEN

Schuljahr	AEG	OHG	MPG	LMG	Gesamt
1988/89	21	23	23	20	22
1989/90	22	22	22	19	21
1990/91	23	28	23	18	21
1991/92	20	21	24	20	21
1992/93	21	21	22	20	21
1993/94	22	21	23	20	22
1994/95	24	21	22	19	21
1995/96	24	22	22	19	22
1996/97	23	21	23	18	21
1997/98	22	20	21	19	21
1998/99	22	22	24	20	22
1999/00	24	23	25	21	23
2000/01	26	24	26	22	24
2001/02	26	24	25	25	25
2002/03	27	23	25	23	25
2003/04	27	25	24	24	25
2004/05	27	24	25	25	25
2005/06	27	24	25	24	25
2006/07	27	24	26	26	26
2007/08	27	24	24	26	25
2008/09	27	24	24	25	25
2009/10	26	25	24	23	25
2010/11	25	24	23	24	24
2011/12	24	24	23	25	24
2012/13	25	24	23	24	24
2013/14	23	24	23	24	24
2014/15	24	23	23	23	23
2015/16	25	24	23	23	24
2016/17	25	24	21	23	23
2017/18	25	22	22	23	23
2018/19	25	23	23	23	23

6. FÖRDERSCHULE UND INKLUSION AN BÖBLINGER SCHULEN

6.1 PAUL-LECHLER-SCHULVERBUND (SBBZ)

Anschrift:	Pestalozzistraße 7 71032 Böblingen
Telefon / Fax:	669 – 4583 / 669 – 4599
E-Mail:	sbbzinfo@paul-lechler-schule.de
Rektor	HERR HECKELE
Konrektorin:	FRAU RATHMANN
Sekretariat	FRAU LUX
Hausmeister	HERR MONTANA

Zahl der Klassen: 18 Zahl der Schüler: 162

Klassenstufen	Klassen	Schüler	Ø Klassenstärke
1 - 4	8	67	8
5 - 9	10	95	10
Insgesamt	18	162	9

40 (34) der insgesamt **162**(142) Schüler wohnen außerhalb von Böblingen und Dagersheim. **58** (39) Schüler besitzen nicht die deutsche Staatsangehörigkeit

24(19) Schüler besuchen Kooperative Organisationsformen des gemeinsamen Unterrichts in **4** Klassen der **Paul-Lechler-Grundschule** sowie der in **1** Klasse der **Theodor-Heuss-Werkrealschule**.

Zu Beginn des Schuljahres 2016/17 hat das Land Baden Württemberg eine Zusammenführung der Pestalozzischule und der Wilhelm-Hauff-Grundschule zu einer Förder- und Grundschule genehmigt.

In Abstimmung mit den Schulkonferenzen der Pestalozzischule und Wilhelm-Hauff-Grundschule, dem Regierungspräsidium Stuttgart und dem Gemeinderat der Stadt Böblingen wird die Schule wie folgt bezeichnet:

**Paul Lechler-Schule
Schulverbund
Sonderpädagogisches Bildungs- und Beratungszentrum mit
Förderschwerpunkt Lernen und Grundschule**

6.2 ENTWICKLUNG DER SCHÜLERZAHLEN UND DURCHSCHNITTLICHEN KLASSENSTÄRKE AN DER PAUL-LECHLER-SCHULE (SBBZ)

Schuljahr	Schülerzahl	Ø Klassenstärke
1988/89	170	11
1989/90	176	11
1990/91	167	11
1991/92	167	10
1992/93	180	11
1993/94	179	11
1994/95	161	11
1995/96	147	10
1996/97	140	10
1997/98	137	11
1998/99	140	11
1999/00	143	10
2000/01	138	10
2001/02	142	10
2002/03	150	11
2003/04	155	11
2004/05	159	11
2005/06	154	11
2006/07	153	10
2007/08	156	12
2008/09	156	12
2009/10	151	12
2010/11	138	11
2011/12	133	12
2012/13	132	9
2013/14	119	7
2014/15	132	8
2015/16	136	8
2016/17	143	9
Die ehemalige Pestalozzi-Förderschule wurde 2017/18 in den Paul-Lechler-Schulverband integriert		
2017/18	142	9
2018/19	162	9

Die ehemalige Pestalozzi-Förderschule wurde 2017/18 in den Paul-Lechler-Schulverband integriert.

7. SCHULEN IN FREIER TRÄGERSCHAFT

7.1 FREIE EVANGELISCHE SCHULE

Anschrift:	Tübinger Straße 79
Telefon / Fax:	07031/46842-70 , 07031/46842-99
E-Mail:	sekretariat@fesbb.de
Rektor	HERR SCHNEIDER
Konrektorin GS	FRAU KOPP
Konrektor WRS / Realschule	HERR MARGENFELD
Sekretariat	FRAU LUTZWEILER FRAU RAUHUT (BÖBLINGEN) FRAU SCHMOLLINGER (HOLZGERLINGEN)
Hausmeister	HERR KOPP (BÖBLINGEN) HERR RUOF (HOLZGERLINGEN)

Zahl der Klassen: 21

Zahl der Schüler: 451

Klassenstufen	Klassen	Schüler	Ø Klassenstärke
1	2	47	24
2	2	51	26
3	2	50	25
4	2	48	24
Summe GS	8	196	25
5	1	19	19
6	0	7	
7	1	8	8
8	1	14	14
9	1	21	21
Summe WRS	4	69	17
5	1	29	29
6	2	31	16
7	2	42	21
8	1	26	26
9	1	27	27
10	2	31	16
Summe Real	9	186	21
Insgesamt	21	451	21

Im Schuljahr 2018/2019 besuchen **68** (66) Böblinger Kinder die Grundschule, **21**(11) Böblinger Kinder die Werkrealschule sowie **50** (55) Böblinger Kinder die Realschule.

Die Klassen 1-6 werden in Böblingen, die Klassen 7-10 in Holzgerlingen unterrichtet.

7.2 FREIE WALDORFSCHULE

Anschrift:	Herdweg 163 71032 Böblingen
Telefon / Fax:	62 35 000 / 62 35 010
E-Mail	info@ws-bb.de
Leitung Verwaltung:	FRAU BREITLING
Leitung Schulführungskonferenz	HERR RYSAVY
Sekretariat	FRAU GAYER FRAU NICOLAUS FRAU KRONES
Hausmeister	HERR BANGERT

Zahl der Klassen: 13

Zahl der Schüler: 369

Klassenstufen	Klassen	Schüler aus		Ø Klassenstärke
		Böblingen	Schüler	
1	1	9	31	31
2	1	6	33	33
3	1	3	29	29
4	1	8	36	36
5	1	5	23	23
6	1	4	34	34
7	1	9	32	32
8	1	4	33	33
9	1	3	28	28
10	1	6	29	29
11	1	4	30	30
12	1	3	17	17
13	1	4	14	14
Insgesamt	13	68	369	28

Von den insgesamt **369** (376) Schüler*innen wohnen **68** (63); **18,43%** (16,76%) Schüler*innen in Böblingen und **280** (287) Schüler*innen **75,88%** (76,33%) in anderen Gemeinden des Landkreises. Die restlichen **21** (26) Schüler*innen **5,69%** (6,91%) kommen aus anderen Landkreisen.

7.2.1 Entwicklung der Schülerzahlen der Freien Waldorfschule

Schuljahr	Schülerzahlen	davon Böblingen
1991/92	42	4
1992/93	70	17
1993/94	102	19
1994/95	134	25
1995/96	162	31
1996/97	202	41
1997/98	224	42
1998/99	253	44
1999/00	318	55
2000/01	343	67
2001/02	375	70
2002/03	369	64
2003/04	396	67
2004/05	410	64
2005/06	411	60
2006/07	418	62
2007/08	416	60
2008/09	409	65
2009/10	406	70
2010/11	410	62
2011/12	412	64
2012/13	386	70
2013/14	384	63
2014/15	373	58
2015/16	384	58
2016/17	370	53
2017/18	376	63
2018/19	369	68

7.3 INTERNATIONALER BUND BILDUNGSZENTRUM LIESEL-BACH-STRASSE

Anschrift:	Liesel-Bach-Str. 26 71034 Böblingen
Telefon / Fax:	6492-19 / 6492-97
E-Mail	schulen-boeblingen@ib.de
Regionalleiter:	HERR CARDIELLO
Schulleiterin für Berufsfachschule und Gymnasium:	FRAU BARENSTEINER
Schulleiterin für Berufskollegs:	FRAU BARENSTEINER
Sekretariat / Anmeldung	FRAU SEIDEL

Zahl der Klassen: 18

Zahl der Schüler: 411

	Klassen	Schüler	Ø Klassenstärke
Technisches Berufskolleg I (1BK1T)	1	30	30
Technisches Berufskolleg II (1BK2T)	1	6	6
Kaufmännisches Berufskolleg 1 (1BK1W)	4	111	28
Kaufmännisches Berufskolleg 2 (1BK2W)	2	58	29
Berufsfachschule Wirtschaft (2 BFSW)	3	71	24
Berufliche Gymnasien	6	115	19
Vorbereitungsjahr Arbeit und Beruf	1	20	20
Insgesamt	18	411	23

7.4 INTERNATIONALER BUND BILDUNGSZENTRUM BUNSENSTRASSE

Anschrift: Bunsenstraße 18
71032 Böblingen

Telefon / Fax: 410738-15 / 410738-38

E-Mail Elisabeth.Kiessling@ib.de

Regionalleiter: HERR MADER

Schulleitung Sonderberufsfachschule FRAU KIEßLING

Sekretariat / Anmeldung FRAU SCHMIDT

Zahl der Klassen: 4

Zahl der Schüler: 40

	Klassen	Schüler	Ø Klassenstärke
Sonderberufsfachschule gewerblich	1	10	10
Sonderberufsfachschule hauswirtschaftlich/landwirtschaftlich	2	22	11
Sonderberufsfachschule kaufmännisch	1	8	8
Insgesamt	4	40	10

7.5 PROGENIUS PRIVATE BERUFLICHE SCHULE BÖBLINGEN

Anschrift: Calwer Straße 1
71034 Böblingen

Telefon / Fax: 28 60 98 / 28 60 99

E-Mail: luz@progenius.org

Schulleiter: HERR LUZ

Sekretariat: FRAU ROMIG

Zahl der Klassen: 12

Zahl der Schüler: 275

	Klassen	Schüler	Davon aus Böblingen	Ø Klassenstärke
Kaufmännisches Berufskolleg 1 (1BK1W)	3	66	12	22
kaufmännisches Berufskolleg 2 (1BK2W)	1	29	7	29
Berufskolleg Fremdsprachen (BKFR)	2	55	15	28
Kaufmän. Berufsfachschule (2BFW)	3	49	3	16
Berufliche Gymnasien	3	76	14	25
Insgesamt	12	275	51	23

8. AUSWÄRTIGE SCHÜLER

8.1 GESAMTÜBERSICHT

(ohne Grundschulförderklasse)

	Schüler insgesamt	Böblinger Schüler	(%)	Auswärtige Schüler	(%)
Grundschule	1.731	1.703	98,4%	28	1,6%
Werkrealschulen	340	225	66,2%	115	33,8%
Realschulen	1.050	852	81,1%	198	18,9%
Gymnasien	2.372	1.256	53,0%	1.116	47,0%
Förderschulen	162	122	75,3%	40	24,7%
Gesamt	5.655	4.158	73,5%	1.497	26,5%

8.2 AUSWÄRTIGE SCHÜLER AN DEN BÖBLINGER SCHULEN

Die nachstehende Übersicht gibt Auskunft darüber, aus welchen Gemeinden die Schüler kommen:

Landkreis / Gemeinde	EMS	LUS	JKS	EDS	FSG	PLS-GS	GSD	THS	FSR	ASR	AEG	OHG	MPG	LMG	PLS-SBBZ	Auswärtige Gesamt
Böblingen																
Aidlingen	2	5	-	1	-	-	1	5	63	6	37	42	6	19	6	193
Altdorf	-	-	-	-	-	-	-	-	3	5	4	5	7	13	-	37
Bondorf	-	-	-	-	-	-	-	-	-	-	-	1	-	-	-	1
Deckenpfronn	-	-	-	-	-	-	-	-	-	-	1	-	-	2	1	4
Ehningen	-	-	-	5	-	-	-	11	61	5	40	101	14	15	8	260
Gärtringen	-	-	-	-	-	-	-	1	4	1	48	167	12	27	1	261
Gäufelden	-	-	-	-	-	-	-	-	-	-	-	1	2	1	-	4
Grafenau	-	-	-	-	-	-	2	-	2	-	11	1	-	6	2	24
Herrenberg	-	-	-	1	-	-	-	1	1	-	5	-	1	5	-	14
Hildrizhausen	-	-	-	-	-	-	-	1	-	-	-	3	2	1	-	7
Holzgerlingen	-	1	1	3	-	-	-	2	5	4	12	4	15	16	3	66
Jettingen	-	-	-	1	-	-	-	-	-	-	-	-	-	1	-	2
Leonberg	-	-	-	-	-	-	-	1	-	-	-	-	-	-	-	1
Magstadt	-	-	-	-	-	-	-	1	1	-	1	-	-	5	2	10
Nufringen	1	-	-	1	-	-	-	-	2	-	2	6	2	10	-	24
Renningen	-	-	-	-	-	-	-	4	-	-	1	-	-	2	-	7
Schönaich	-	2	-	21	1	-	-	11	-	12	55	3	213	8	8	334
Sindelfingen	1	1	-	19	-	1	-	18	6	6	40	4	4	25	5	130
Sindelfingen Darmsheim	-	-	-	-	-	-	2	3	-	2	-	2	-	-	1	10
Sindelfingen Maichingen	-	-	-	-	-	-	-	1	-	1	-	2	1	-	2	7
Steinenbronn	-	-	-	1	-	-	-	1	2	-	1	-	2	1	-	8
Waldenbuch	-	-	-	-	-	-	-	-	-	1	1	-	3	1	-	6
Weil der Stadt	-	-	-	-	-	-	-	-	-	-	-	1	-	1	-	2
Weil i. Schönbuch	-	-	-	-	-	-	-	6	-	1	22	19	11	8	-	67
Übertrag	4	9	1	53	1	1	5	67	150	44	281	362	295	167	39	1.479

Landkreis / Gemeinde	EMS	LUS	JKS	EDS	FSG	PLS-GS	GSD	THS	FSR	ASR	AEG	OHG	MPG	LMG	PLS-SBBZ	Auswärtige Gesamt
Übertrag	4	9	1	53	1	1	5	67	150	44	281	362	295	167	39	1.479
Calw																
Althengstett	-	-	-	-	-	-	-	-	-	-	-	-	-	2	-	2
Calw	-	-	-	-	-	-	-	-	-	-	-	-	-	1	-	1
Gechingen	-	-	-	-	-	-	-	-	-	-	1	-	-	-	1	2
Ostelsheim	-	-	-	-	-	-	-	-	-	-	-	-	-	1	-	1
Wildberg	-	-	-	-	-	-	-	-	2	-	-	-	-	-	-	2
Bad Teinach	-	-	-	-	-	-	-	-	-	-	1	-	-	-	-	1
Esslingen																
Stetten	-	-	-	1	-	-	-	-	-	-	-	-	-	-	-	1
Freudenstadt																
Horb	-	-	-	-	-	-	-	-	-	1	-	-	-	-	-	1
Empfingen	-	-	-	-	-	-	-	-	-	-	1	-	-	-	-	1
Reutlingen																
Dettingen a.d. Erms	-	-	-	-	-	-	-	-	-	-	1	-	-	-	-	1
Stuttgart																
Stuttgart	-	-	-	-	-	-	-	-	-	-	-	1	-	-	-	1
Tübingen																
Dettenhausen	-	-	-	-	-	-	-	1	-	-	-	-	-	1	-	2
Ammerbuch-Altingen	-	-	-	-	-	-	-	-	-	-	-	1	-	-	-	1
Enzkreis																
Heimsheim	-	-	-	-	-	-	-	-	1	-	-	-	-	-	-	1
Auswärtige Gesamt	4	9	1	54	1	1	5	68	153	45	285	364	295	172	40	1.497

EMS = Eduard-Mörke-Schule
LUS = Ludwig-Uhland-Schule
EDS = Eichendorff- Grund- und Werkrealschule
FSG = Friedrich-Silcher-Grundschule
WHS = Wilhelm-Hauff-Grundschule
GSD = Grundschule Dagersheim
EKS = Erich Kästner-Grundschule

FSR = Friedrich-Schiller-Realschule
ASR = Albert-Schweitzer-Realschule
AEG = Albert-Einstein-Gymnasium
OHG = Otto-Hahn-Gymnasium
MPG = Max-Planck-Gymnasium
LMG = Lise-Meitner-Gymnasium
PLS-GS = Paul-Lechler-Schulverband –Grundschule
PLS-SBBZ = Paul-Lechler-Schulverband-Sonderpäd. Bildungs-und- Beratungszentrum

8.3 PROZENTUALE ENTWICKLUNG DES AUSWÄRTIGENANTEILS AN DEN JEWEILIGEN GESAMTSCHÜLERZAHLEN

ohne Grundschulen, da Gesamtanteil nur 2 %. Daten für Werkrealschulen sind erst seit 2015 verfügbar.

Schuljahr	EDS	WRS	THS	WRS Gesamt	FSR	ASR	Real Gesamt	AEG	OHG	MPG	LMG	Gym Gesamt	PLS-SBBZ	Gesamt
1995/96					13,3	2,9	9,1	48,8	31,2	36,2	54,3	41,4	40,1	32,6
1996/97					14,5	3,0	9,8	47,6	33,4	35,8	57,1	42,1	42,9	33,6
1997/98					20,8	3,5	14,0	49,2	39,8	32,6	59,1	43,6	40,1	35,4
1998/99					29,0	4,4	19,8	49,7	42,1	33,5	62,3	45,5	34,3	38,1
1999/00					36,1	5,6	25,1	51,7	48,9	34,1	65,3	48,5	28,7	41,3
2000/01					42,3	5,3	28,7	49,7	57,3	36,5	66,4	50,5	29,0	43,5
2001/02					43,1	2,7	28,6	49,5	61,3	36,0	66,4	51,3	26,0	44,0
2002/03					46,0	4,2	31,2	52,0	61,8	33,7	65,7	51,6	28,4	44,8
2003/04					45,3	2,0	29,8	51,9	65,0	32,3	66,0	52,2	28,4	45,0
2004/05					47,8	3,0	31,8	52,3	63,9	33,7	65,2	52,4	35,2	45,9
2005/06					47,3	4,2	30,9	53,1	64,5	35,0	64,2	52,8	33,8	46,1
2006/07					46,4	7,7	31,6	51,8	66,7	37,2	62,8	53,5	30,1	47,0
2007/08					46,1	6,5	31,5	51,3	66,7	41,9	60,4	54,0	30,8	47,2
2008/09					45,7	7,9	31,4	53,6	64,3	43,1	58,5	54,0	30,1	47,1
2009/10					43,7	9,5	30,4	52,8	63,9	43,7	55,9	53,4	26,5	46,3
2010/11					43,9	10,1	30,1	51,0	64,0	47,6	55,9	54,1	26,1	46,9
2011/12					44,3	11,0	30,3	51,2	66,3	47,1	52,7	53,9	24,1	46,6
2012/13					41,7	10,6	28,4	49,2	63,7	49,8	47,5	52,5	24,2	44,9
2013/14					38,0	11,4	26,3	46,5	61,8	49,8	45,5	51,0	24,4	43,3
2014/15					36,1	11,1	25,4	46,9	58,9	51,4	43,4	50,5	26,5	42,5
2015/16	20,5	30,9		26,6	36,7	9,9	24,5	44,2	61,4	49,9	43,0	49,9	25,7	41,8
2016/17	29,5	41,0		36,2	33,5	8,2	21,9	41,7	62,8	47,0	44,2	49,2	25,2	40,0
2017/18	29,9	41,4		37,0	31,3	7,7	20,2	41,4	61,2	45,2	42,0	47,5	23,9	38,4
2018/19	33,6	34,0		33,8	28,2	8,9	18,9	41,1	63,5	43,8	39,8	47,0	24,7	37,4

FSR= Friedrich-Schiller-Realschule; ASR = Albert-Schweitzer-Realschule AEG= Albert-Einstein-Gymnasium; OHG = Otto-Hahn-Gymnasium; MPG= Max-Planck-Gymnasium
 LMG = Lise-Meitner-Gymnasium; PLS = Paul-Lechler-Schule THS = Theodor-Heuss-Schule EDS = Eichendorff-Werkrealschule

9. AUSLÄNDISCHE SCHÜLER

9.1 ÜBERSICHT NACH NATIONALITÄT

In der amtlichen Schulstatistik der Grund-, Werkreal-, und Realschulen wird nur nach Griechenland, Italien, Serbien, Kroatien, Kosovo, Türkei und „sonstiges Ausland“ unterschieden. Die vorliegende Auflistung spiegelt das SBBZ und die Gymnasien daher am differenziertesten wieder.

Afghanistan	2	Großbritannien		OHG	2
MPG	2	u. Nordirland	1	Kolumbien	1
Ägypten	1	OHG	1	MPG	1
MPG	1	Indien	3	Korea	4
Albanien	3	LMG	1	MPG	4
PLS-SBBZ	2	MPG	2	Kosovo	36
MPG	1	Irak	4	GSD	1
Bosnien und Herzegowina	2	PLS-SBBZ	1	EMS	1
LMG	1	MPG	3	LUS	2
AEG	1	Iran	6	PLS-SBBZ	3
Brasilien	2	PLS-SBBZ	1	EDS	5
MPG	2	AEG	1	THS	4
Bulgarien	2	MPG	2	JKS	3
PLS-SBBZ	1	OHG	2	MPG	2
LMG	1	Italien	82	PLS-GS	1
China inkl. Tibet	6	GSD	3	FSR	4
LMG	1	EKS	1	ASR	8
MPG	3	EMS	1	OHG	2
OHG	2	LUS	4	Kroatien	54
Finnland	1	PLS-SBBZ	11	GSD	3
AEG	1	EDS	14	EKS	1
Frankreich	4	LMG	2	EMS	4
PLS-SBBZ	1	THS	9	LUS	5
LMG	3	FSG	2	PLS-SBBZ	1
Georgien	1	JKS	3	EDS	3
PLS-SBBZ	1	AEG	1	LMG	1
Griechenland	23	MPG	10	THS	11
GSD	1	PLS-GS	1	FSG	4
LUS	1	FSR	6	JKS	2
PLS-SBBZ	3	ASR	10	MPG	1
EDS	7	OHG	4	PLS-GS	2
LMG	1	Japan	1	FSR	10
THS	1	AEG	1	ASR	4
FSG	2	Jemen	1	OHG	2
AEG	1	MPG	1	Lettland	1
MPG	1	Kamerun	1	OHG	1
PLS-GS	2	PLS-SBBZ	1	Libanon	3
ASR	3	Kanada	4	PLS-SBBZ	3
		LMG	1	Madagaskar	1
		AEG	1	PLS-SBBZ	1

Mazedonien	5	AEG	1	EMS	5
PLS-SBBZ	5	MPG	1	LUS	2
Nigeria	2	ASR	5	PLS-SBBZ	6
PLS-SBBZ	1	OHG	1	EDS	2
AEG	1	Slowakei	2	LMG	2
Österreich	3	OHG	2	THS	6
LMG	2	Slowenien	1	JKS	2
OHG	1	OHG	1	AEG	1
Pakistan	2	Sonstige		MPG	5
PLS-SBBZ	1	Ausländer	452	FSR	10
AEG	1	GSD	14	ASR	27
Polen	4	EKS	17	OHG	4
PLS-SBBZ	2	EMS	41	Ukraine	4
LMG	1	LUS	59	PLS-SBBZ	1
MPG	1	EDS	80	MPG	1
Portugal	1	THS	73	OHG	2
PLS-SBBZ	1	FSG	31	USA	5
Rumänien	14	JKS	19	AEG	2
PLS-SBBZ	4	PLS-GS	41	MPG	2
LMG	1	FSR	34	OHG	1
AEG	3	ASR	43	Usbekistan	1
MPG	4	Spanien	1	OHG	1
OHG	2	AEG	1	Vietnam	5
Russische		Sri Lanka	1	PLS-SBBZ	1
Förd.	2	MPG	1	LMG	1
PLS-SBBZ	1	Syrien	6	AEG	2
OHG	1	PLS-SBBZ	2	MPG	1
Saudi-Arabien	2	AEG	1	Weißrussland	2
PLS-SBBZ	2	MPG	1	LMG	1
Serbien	12	OHG	2	AEG	1
LUS	1	Taiwan	1		
PLS-SBBZ	1	MPG	1		
EDS	1	Türkei	73		
THS	1	GSD	1		
				Gesamtergebnis	851

9.2 ÜBERSICHT NACH SCHULEN

Grundschulen	318	Kroatien	3	Ausländer	
EMS	52	Sonstige	14	Türkei	27
Italien	1	Ausländer			
Kosovo	1	Türkei	1		
Kroatien	4	EKS	19	Gymnasien	129
Sonstige		Italien	1	AEG	21
Ausländer	41	Kroatien	1	Bosnien und	1
Türkei	5	Sonstige	17	Herzegowina	
LUS	74	Ausländer		Finnland	1
Griechenland	1			Griechenland	1
Italien	4	Werkrealschulen	182	Iran	1
Kosovo	2	EDS	77	Italien	1
Kroatien	5	Griechenland	6	Japan	1
Serbien	1	Italien	9	Kanada	1
Sonstige		Kosovo	3	Nigeria	1
Ausländer	59	Kroatien	3	Rumänien	3
Türkei	2	Serbien	1	Serbien	1
JKS	29	Sonstige	53	Spanien	1
Italien	3	Ausländer		Syrien	1
Kosovo	3	Türkei	2	Türkei	1
Kroatien	2	THS	105	USA	2
Sonstige		Griechenland	1	Vietnam	2
Ausländer	19	Italien	9	Weißrussland	1
Türkei	2	Kosovo	4	Pakistan	1
EDS	35	Kroatien	11	OHG	34
Griechenland	1	Serbien	1	Iran	2
Italien	5	Sonstige	73	Italien	4
Kosovo	2	Ausländer		Kanada	2
Sonstige		Türkei	6	Kosovo	2
Ausländer	27			Kroatien	2
FSG	39	Realschulen	164	Österreich	1
Griechenland	2	FSR	64	Rumänien	2
Italien	2	Italien	6	Serbien	1
Kroatien	4	Kosovo	4	Slowakei	2
Sonstige		Kroatien	10	Syrien	2
Ausländer	31	Sonstige	34	Türkei	4
PLS-GS	47	Ausländer		Ukraine	2
Griechenland	2	Türkei	10	USA	1
Italien	1	ASR	100	Usbekistan	1
Kosovo	1	Griechenland	3	Russische Förd.	1
Kroatien	2	Italien	10	China inkl. Tibet	2
Sonstige		Kosovo	8	Slowenien	1
Ausländer	41	Kroatien	4	Lettland	1
GSD	23	Serbien	5	Großbritannien u.	1
Griechenland	1	Sonstige	43	Nordirland	
Italien	3			MPG	54
Kosovo	1			Afghanistan	2

Ägypten	1	Irak	1
Albanien	1	Iran	1
Brasilien	2	Italien	11
Griechenland	1	Kosovo	3
Indien	2	Kroatien	1
Irak	3	Libanon	3
Iran	2	Madagaskar	1
Italien	10	Mazedonien	5
Kosovo	2	Nigeria	1
Kroatien	1	Polen	2
Polen	1	Portugal	1
Rumänien	4	Rumänien	4
Serbien	1	Serbien	1
Sri Lanka	1	Syrien	2
Syrien	1	Türkei	6
Taiwan	1	Ukraine	1
Türkei	5	Vietnam	1
Ukraine	1	Russische Förd.	1
USA	2	Kamerun	1
Vietnam	1	Georgien	1
China inkl. Tibet	3	Pakistan	1
Kolumbien	1	Saudi-Arabien	2
Jemen	1		
Korea	4		
LMG	20	Gesamtergebnis	851
Bosnien und Herzegowina	1		
Bulgarien	1		
Frankreich	3		
Griechenland	1		
Indien	1		
Italien	2		
Kanada	1		
Kroatien	1		
Österreich	2		
Polen	1		
Rumänien	1		
Türkei	2		
Vietnam	1		
Weißrussland	1		
China inkl. Tibet	1		
PLS-SBBZ	58		
Albanien	2		
Bulgarien	1		
Frankreich	1		
Griechenland	3		

9.3 ENTWICKLUNG DES AUSLÄNDERANTEILS AN DEN GESAMTSCHÜLERZAHLEN IN %

Schuljahr	GS	WRS	Real	GYM	SBBZ	Gesamt
1988/89	28,0	43,5	19,4	7,9	61,8	21,1
1989/90	26,6	44,4	20,7	8,4	63,1	21,8
1990/91	25,2	43,9	21,3	8,7	64,0	21,8
1991/92	25,2	44,6	23,0	9,4	62,3	22,3
1992/93	24,4	44,1	24,5	8,9	59,4	22,0
1993/94	25,6	45,9	25,5	9,8	58,7	23,0
1994/95	23,4	40,3	25,6	9,8	57,1	21,5
1995/96	25,4	42,6	24,3	9,6	56,5	21,9
1996/97	24,4	41,2	22,0	9,5	59,3	21,1
1997/98	24,2	38,2	21,4	9,2	59,9	20,6
1998/99	24,5	38,5	17,9	8,6	54,3	19,5
1999/00	24,7	43,6	16,6	7,3	50,4	19,2
2000/01	24,3	40,9	14,7	7,1	52,9	18,2
2001/02	23,5	42,0	14,3	7,3	52,8	17,8
2002/03	24,0	43,3	14,0	7,5	56,0	18,3
2003/04	22,0	41,0	20,4	7,2	60,6	18,7
2004/05	22,2	40,4	12,6	7,0	52,8	16,8
2005/06	24,5	40,3	17,7	6,3	46,8	17,4
2006/07	21,6	40,7	17,7	5,5	49,0	16,0
2007/08	22,4	43,2	13,5	5,2	44,2	15,3
2008/09	19,7	54,8	14,1	5,3	43,6	15,2
2009/10	20,4	48,6	18,9	5,1	41,7	15,6
2010/11	12,9	53,2	16,6	4,9	38,4	12,9
2011/12	10,6	34,5	18,2	5,1	34,6	11,4
2012/13	14,8	34,5	15,0	4,6	34,8	12,1
2013/14	11,9	44,3	13,7	4,5	31,1	11,5
2014/15	12,2	43,2	19,4	4,3	27,3	12,4
2015/16	14,8	48,9	19,3	4,0	23,5	13,3
2016/17	15,0	54,3	16,8	4,6	23,1	13,5
2017/18	17,1	54,7	16,8	4,6	27,5	14,3
2018/19	18,4	53,5	15,6	5,4	35,8	15,0

GS = Grundschulen einschließlich Förderklassen

WRS = Werkrealschulen Real = Realschulen

GYM = Gymnasien

SBBZ = Sonderpädagogisches Bildungs-und-Beratungszentrum

10. ELTERNMITWIRKUNG IM GESAMTELTERNBEIRAT

10.1 ELTERNBEIRATSVORSITZENDE

Eduard-Mörrike-Grundschule

Frau Katrin Frank

Frau Gerda Wiesner-Kühn

Ludwig-Uhland-Grundschule

Frau Aysegül Özdemir

Frau Fariba Ansari

Justinus-Kerner-Grundschule

Frau Mihriban Bagci

Frau Tanja Mohn

Eichendorff- Grund- und Werkrealschule

Frau Daniela Immel

Frau Silke Leupold

Friedrich-Silcher-Grundschule

Herr Daniel Hoffmann

Frau Petra Hüttmann

Paul-Lechler-Schule SBBZ Förderschwerpunkt Lernen und Grundschule

Frau Kristina Welch

Herr Marco Hoch

Grundschule Dagersheim

Frau Maren Hildebrand

Frau Sabine Seidel

Erich Kästner Grundschule

Frau Heike Kugelmann

Frau Nicole Lützenburger

Theodor-Heuss-Werkrealschule

Frau Nancy Acker

Frau Amela Lulic

Friedrich-Schiller-Realschule

Frau Karin Schweikle

Frau Rebecca Benaissa

Albert-Schweitzer-Realschule

Frau Andrea Langner

Herr Jemil Hamiko

Herr Kai-Steven Maier

Albert-Einstein-Gymnasium

Herr Dieter Renken

Frau Kerstin Froese

Otto-Hahn-Gymnasium

Herr Peter Sprenger

Frau Barbara Schüpp-Niewa

Max-Planck-Gymnasium

Frau Heike Böcker

Frau Susanne Schwarz

Frau Silke Volz

Lise-Meitner-Gymnasium

Frau Anja Sklarski

Herr Christian Hansel

Waldorfschule Böblingen

Herr Rainer Marekvia

Herr Moritz Hofer

10.2 GESAMTELTERNBEIRAT

In den Vorstand des Gesamtelternbeirats wurden gewählt.

Vorsitzender: Herr Dieter Renken

Stellvertretende Vorsitzende Frau Andrea Langner

Schrifführung Frau Kerstin Froese

Der/Die Vorsitzende des Gesamtelternbeirats und dessen/deren Stellvertretung sind ständige Mitglieder des Schulbeirats (s. Seite 61). Im Bedarfsfall werden dem Schulbeirat aus der Mitte des Gesamtelternbeirats Vertreter der verschiedenen Schularten als beratende Mitglieder hinzugefügt. Dies sind für die:

Schulart	Vorsitz	Stellvertretung
Grundschulen	Frau Mihriban Bagci	Frau Tanja Mohn
Werkrealschulen	Frau Daniela Immel	Frau Silke Leupold
Realschulen	Herr Jemil Hamiko	
Gymnasien	Frau Anja Sklarski	Herr Christian Hansel
SBBZ	Kristina Welch	

11. SCHULBEIRAT

Auf Grund des zum 01. August 1983 geänderten Schulgesetzes ist die Bildung eines Schulbeirats nicht mehr zwingend vorgeschrieben.

§ 49 Schulgesetz beinhaltet nunmehr Folgendes:

Der Schulträger hört in allen wichtigen Schulangelegenheiten Vertreter der Schulleiter, der Lehrer, der Eltern, der Schüler und Vertreter der Religionsgemeinschaften, die in einer seiner Schulen Religionsunterricht erteilen. Der Schulträger kann zur Wahrnehmung dieser Aufgabe einen Schulbeirat als beschließenden oder beratenden Ausschuss bilden.

Der Gemeinderat hat in seiner Sitzung vom 21. März 1984 beschlossen, für die nach § 49 Schulgesetz durchzuführende Anhörung in allen wichtigen Schulangelegenheiten, einen Beirat zu bilden, der die Bezeichnung Schulbeirat erhält. Die Amtszeit seiner Mitglieder entspricht der des jeweiligen Gemeinderats.

Der Schulbeirat setzt sich gemäß Beschluss des Gemeinderates vom 01.12.1999 wie folgt zusammen:

Vorsitzender

Der Oberbürgermeister
oder als dessen Vertreter

Dr. Stefan Belz
Erster Bürgermeister Heizmann

Mitglieder

Die zwei jeweils geschäftsführenden
Schulleiter der Grund-, Werkreal-, Real- und
Förderschulen und der Gymnasien

Rektor Alexander Groß
OStD Hans Oberhollenzer

Der/die amtierende Vorsitzende des
Gesamtelternbeirats und Stellvertreter/in

Dieter Renken
Andrea Langner

Jeweils ein Schülersprecher aus dem Bereich Grund-, Werkrealschulen, Real- und Förderschulen sowie dem Bereich Gymnasien

Ein/e Vertreter/in aus dem Jugendgemeinderat

Je ein Vertreter des evangelischen und katholischen Schuldekanats

	Mitglieder	Stellvertretung
Fünf Personen aus der Mitte des Gemeinderats	Dr. W-R. Braumann Peter Grotz Janina Dinkelaker Jochen Reisch Heidrun Behm	Marc Biadacz Irmgard Spruth-Müller Ralf Sklarski Martin Decker Dorothea Bauer

Im Bedarfsfall werden dem Schulbeirat aus der Mitte des Gesamtelternbeirats Vertreter der verschiedenen Schularten als beratende Mitglieder hinzugefügt (siehe 10.2. Gesamtelternbeirat Seite 60)