



Stadt Böblingen

Raum für Taten und Talente

**BERICHT ZUR SCHULSITUATION
FÜR DAS SCHULJAHR 2015/2016**



Auswertung der amtlichen Schulstatistik für das Schuljahr 2015/2016

(Stichtag 21. Oktober 2015)



Copyright Diana Drubig, Fotolia.com

Beachten Sie bitte:

Die Angaben in Klammern beziehen sich in der Regel auf die Schulstatistik des Vorjahres!

Bitte teilen Sie ggf. Änderungswünsche bzw. Ihre Vorschläge und Korrekturen dem Amt für Jugend, Schule und Sport, Herrn Schill, unter Telefon 669-2341, Telefax 669-2349 oder E-Mail schill@boeblingen.de mit.

INHALTSVERZEICHNIS

1.	Allgemeines	1
2.	Grundschulen	3
2.1.	Schulbezirke der Grundschulen	3
2.2.	Einschulungszahlen der Grundschulen.....	4
2.3.	Grundschulen.....	5
2.3.1.	Eduard-Mörke-Grundschule	5
2.3.2.	Ludwig-Uhland-Grundschule.....	6
2.3.3.	Justinus-Kerner-Grundschule	7
2.3.4.	Eichendorff-Grund-und Werkrealschule	8
2.3.5.	Friedrich-Silcher-Grundschule	9
2.3.6.	Wilhelm-Hauff-Grundschule	10
2.3.7.	Grundschule Dagersheim	11
2.3.8.	Erich Kästner-Grundschule	12
2.4.	Entwicklung der Schülerzahlen an den Grundschulen.....	13
2.5.	Übergänge an weiterführende Schulen.....	14
3.	Werkrealschulen	16
3.1.	Allgemeines, Übergangsquoten	16
3.2.	Werkrealschulen	17
3.2.1.	Eichendorff-Grund- und Werkrealschule	17
3.2.2.	Theodor-Heuss-Werkrealschule	18
3.3.	Entwicklung der Schülerzahlen und durchschnittlichen Klassenstärken an Werkrealschulen	19
4.	Realschulen	20
4.1.	Allgemeines, Übergangsquoten	20
4.2.	Realschulen	21
4.2.1.	Friedrich-Schiller-Realschule	21
4.2.2.	Albert-Schweitzer-Realschule	22
4.3.	Entwicklung der Schülerzahlen und durchschnittlichen Klassenstärke an Realschulen	23
5.	Gymnasien	24
5.1.	Allgemeines, Übergangsquoten	24
5.2.	Gymnasien.....	25
5.2.1.	Albert-Einstein-Gymnasium	25
5.2.2.	Otto-Hahn-Gymnasium	26
5.2.3.	Max-Planck-Gymnasium	27
5.2.4.	Lise-Meitner-Gymnasium	28
5.2.5.	Goldberg-Gymnasium.....	29
5.3.	Entwicklung der Schülerzahlen an den Gymnasien	30
5.4.	Entwicklung der durchschnittlichen Klassenstärke an den Gymnasien.....	31

6.	Förderschule und Inklusion an Böblinger Schulen	32
6.1.	Pestalozzi-Schule	32
6.2.	Entwicklung der Schülerzahlen und durchschnittlichen Klassenstärke an der Pestalozzi-Schule	33
6.3.	Inklusion an Böblinger Schulen.....	34
7.	Schulen in freier Trägerschaft	35
7.1.	Freie evangelische Schule.....	35
7.2.	Freie Waldorfschule	36
7.3.	Internationaler Bund Bildungszentrum	38
7.4.	ProGenius private berufliche Schule Böblingen	39
8.	Gesamtübersichten	40
8.1.	Entwicklung der Schülerzahlen	40
8.2.	Veränderungen gegenüber dem Vorjahr.....	41
9.	Auswärtige Schüler	43
9.1.	Auswärtige Schüler insgesamt.....	43
9.1.1.	Gesamtübersicht (ohne Grundschulförderklasse).....	43
9.1.2.	Auswärtige Schüler an den Böblinger Schulen	44
9.2.	Entwicklung des Auswärtigenanteils an den jeweiligen Gesamtschülerzahlen ...	46
10.	Ausländische Schüler.....	47
10.1.	Übersicht nach Nationalität	47
10.2.	Entwicklung des Ausländeranteils an den Gesamtschülerzahlen	48
11.	Elternmitwirkung; Schulbeirat	49
11.1.	Elternmitwirkung	49
11.1.1.	Elternbeiratsvorsitzende.....	49
11.1.2.	Gesamtelternbeirat	50
11.2.	Schulbeirat.....	51

1. ALLGEMEINES

5.754 (im Vorjahr 5.683) Schüler in **267** (259) Klassen besuchen im Schuljahr 2015/2016 die Schulen und die Grundschulförderklassen der Stadt Böblingen.

Eine **Grundschulförderklasse** mit **16** (17) Kindern befindet sich in der Eduard-Mörike-Grundschule.

Die acht **Grundschulen** werden von **1.708** (1.666) Schülern in **85** (77) Klassen besucht.

Die Grundschule Dagersheim (+30), die Ludwig-Uhland-Schule (+13), die Eichendorff-Grundschule (+11), die Friedrich-Silcher-Grundschule (+9), die Wilhelm-Hauff-Grundschule (+3) können mehr Schüler als im Vorjahr vorweisen. Während die Eduard-Mörike-Schule (-18), die Erich-Kästner-Schule (-5) und die Justinus-Kerner-Schule (-1) rückläufige Schülerzahlen haben.

An den beiden **Werkrealschulen** werden **368** (366) Schüler in **19** (18) Klassen unterrichtet. Die Übergangsquote von der Grundschule zur Werkrealschule ist vom Vorjahr 8,1 % auf **5,5%** gesunken. Damit setzt sich der landesweite Trend, einer niedrigen Übergangsquote forciert fort.

Die Schülerzahlen an den **Realschulen** belaufen sich auf **1.044** (1.032) Schüler in **40** (40) Klassen.

An der Friedrich-Schiller-Realschule sowie der Albert-Schweitzer-Realschule konnten drei Eingangsklassen gebildet werden.

Von den Viertklässlern des Vorjahres wechselten **34,3 %** (38,0 %) an die Realschulen. Der Anteil der auswärtigen Schüler beläuft sich auf **24,5%** (25,4%).

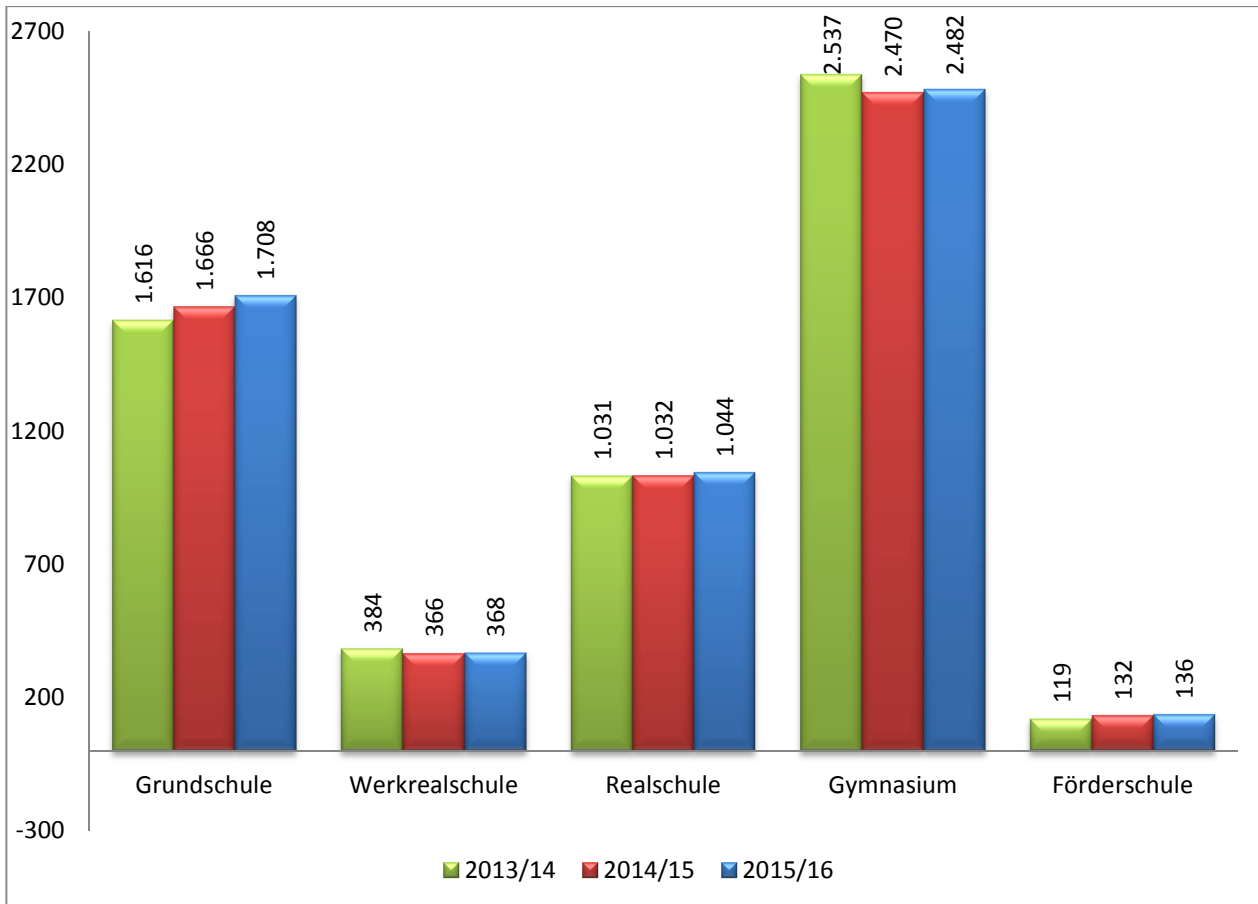
Die **Gymnasien** weisen **2.482** (2.470) Schüler in **105** (106) Klassen auf. Dies sind 12 Schüler mehr als im Vorjahr.

Die Übergangsquote von der Grundschule zum Gymnasium stieg vor einem Jahr von 48,5% auf 50,8 %. In diesem Jahr ist die Quote nochmals auf **55,9 %** angestiegen

Wesentlich zur Gesamtschülerzahl der Gymnasien tragen unverändert die auswärtigen Schüler mit einem Anteil von **49,9%** (50,5 %) bei.

Die einzige Förderschule in städtischer Trägerschaft, die Pestalozzi-Schule besuchen **136** (132) Schüler in **17** (17) Klassen. 35 von 136 Schülern wohnen nicht in Böblingen sondern vorwiegend in Aidlingen(10), Schönaich(8) und Grafenau (5) und 4 Schüler kommen aus Sindelfingen.

Schülerzahlen im Überblick



2. GRUNDSCHULEN

2.1. SCHULBEZIRKE DER GRUNDSCHULEN

Gemäß § 25 des Schulgesetzes für Baden-Württemberg hat jede Grundschule einen Schulbezirk; Schulbezirk ist grundsätzlich das Gebiet des Schulträgers. Wenn in diesem Gebiet mehrere Grundschulen bestehen, bestimmt der Schulträger die Schulbezirke.

Dementsprechend hat die Stadt Böblingen für ihre acht Grundschulen Schulbezirke festgelegt:

- 01 Eduard-Mörke-Grundschule
- 02 Ludwig-Uhland-Grundschule
- 03 Justinus-Kerner-Grundschule
- 04 Eichendorff-Grundschule
- 05 Friedrich-Silcher-Grundschule
- 06 Wilhelm-Hauff-Grundschule
- 07 Grundschule Dagersheim
- 08 Erich Kästner-Grundschule

Die entsprechenden Pläne sind bei den jeweiligen Schulen (siehe 2.3.1 ff) abgedruckt.

Durch die vorgegebenen Schulbezirke wird das Recht der Erziehungsberechtigten auf freie Wahl der schulischen Ausbildungsstätten eingeschränkt.

Jeder Schüler hat grundsätzlich die Schule zu besuchen, in deren Bezirk er wohnt; die geschäftsführende Schulleitung kann Ausnahmen zulassen.

2.2. EINSCHULUNGSZAHLEN DER GRUNDSCHULEN

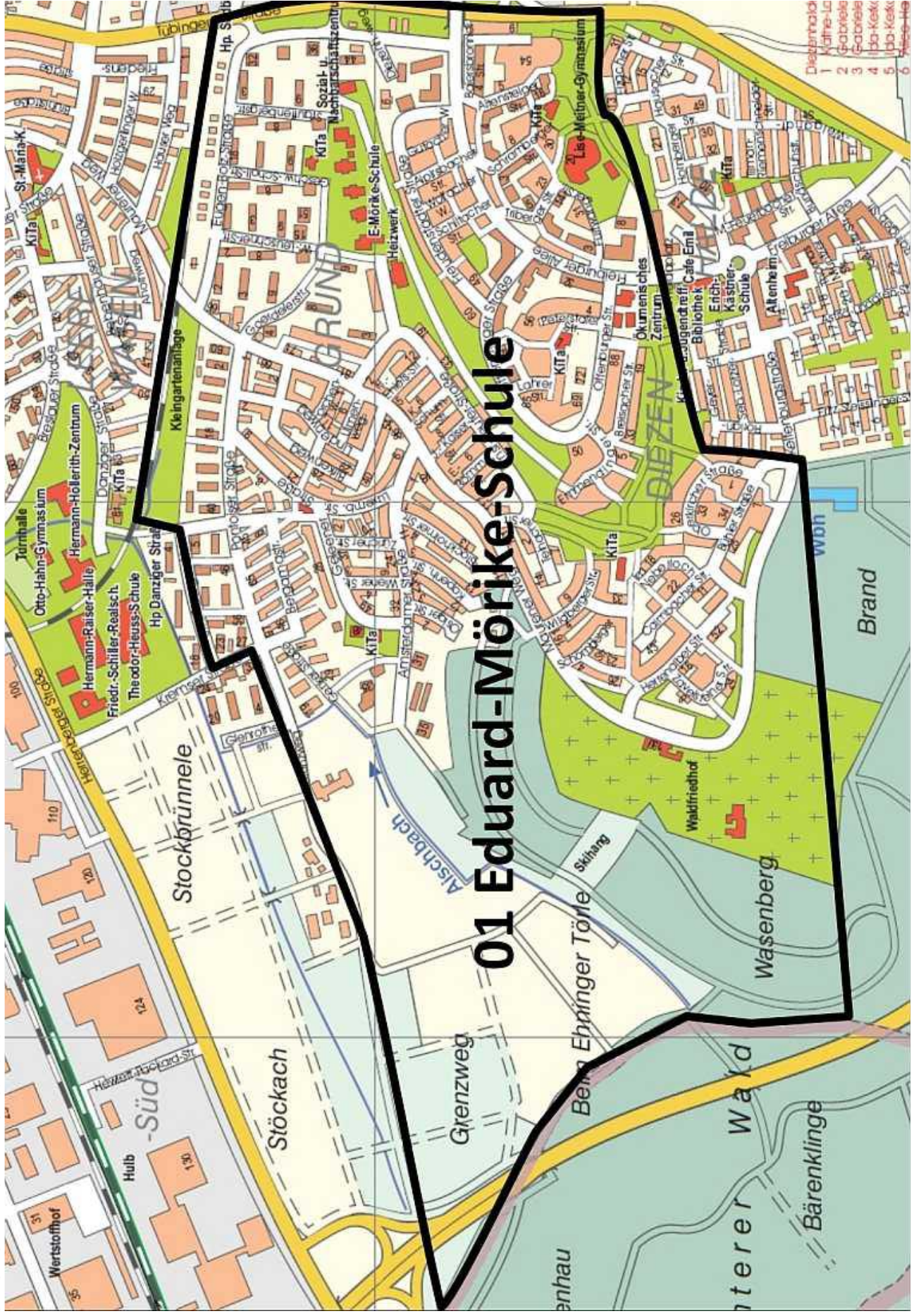
2.2.1. Einschulungen im Schuljahr 2015/2016

Zum Schuljahresbeginn wurden **401** (371) Schüler eingeschult. Im Kernstadtbereich waren es **340** (309) Kinder, im Stadtteil Dagersheim **61** (62) Kinder.

2.2.2. Bisherige Entwicklung der Einschulungszahlen

Für das laufende Schuljahr und für die vergangenen Jahre ergaben sich folgende Einschulungszahlen:

Einschulungsjahre	Böblingen Kernstadt	Stadtteil Dagersheim	Insgesamt
1980	369	58	427
1981	359	65	424
1982	359	66	425
1983	389	62	451
1984	357	66	423
1985	310	73	383
1986	324	64	388
1987	369	68	437
1988	343	58	401
1989	363	71	434
1990	373	66	439
1991	356	59	415
1992	363	46	409
1993	380	73	453
1994	410	69	479
1995	365	65	430
1996	381	74	455
1997	424	82	506
1998	366	72	438
1999	441	61	502
2000	328	65	393
2001	334	62	396
2002	306	64	370
2003	343	69	412
2004	327	59	386
2005	351	57	408
2006	357	69	426
2007	359	72	431
2008	320	74	394
2009	321	51	363
2010	309	49	358
2011	327	45	372
2012	349	44	393
2013	327	57	384
2014	309	62	371
2015	340	61	401



2.3. GRUNDSCHULEN

2.3.1. EDUARD-MÖRIKE-GRUNDSCHULE

<u>Anschrift:</u>	Geschwister-Scholl-Str. 16 71034 Böblingen	
<u>Telefon / Fax:</u>	669 – 4203 / 669 – 4219	
<u>E-Mail:</u>	ems@boeblingen.de	
<u>Schulleiterin:</u>	Frau	VALLON
<u>Stv. Schulleiter:</u>	N.N.	
<u>Sekretariat</u>	Frau	REICHENBACH
<u>Hausmeister</u>	Herr	BASILE

Zahl der Klassen: 14 Zahl der Schüler: 298

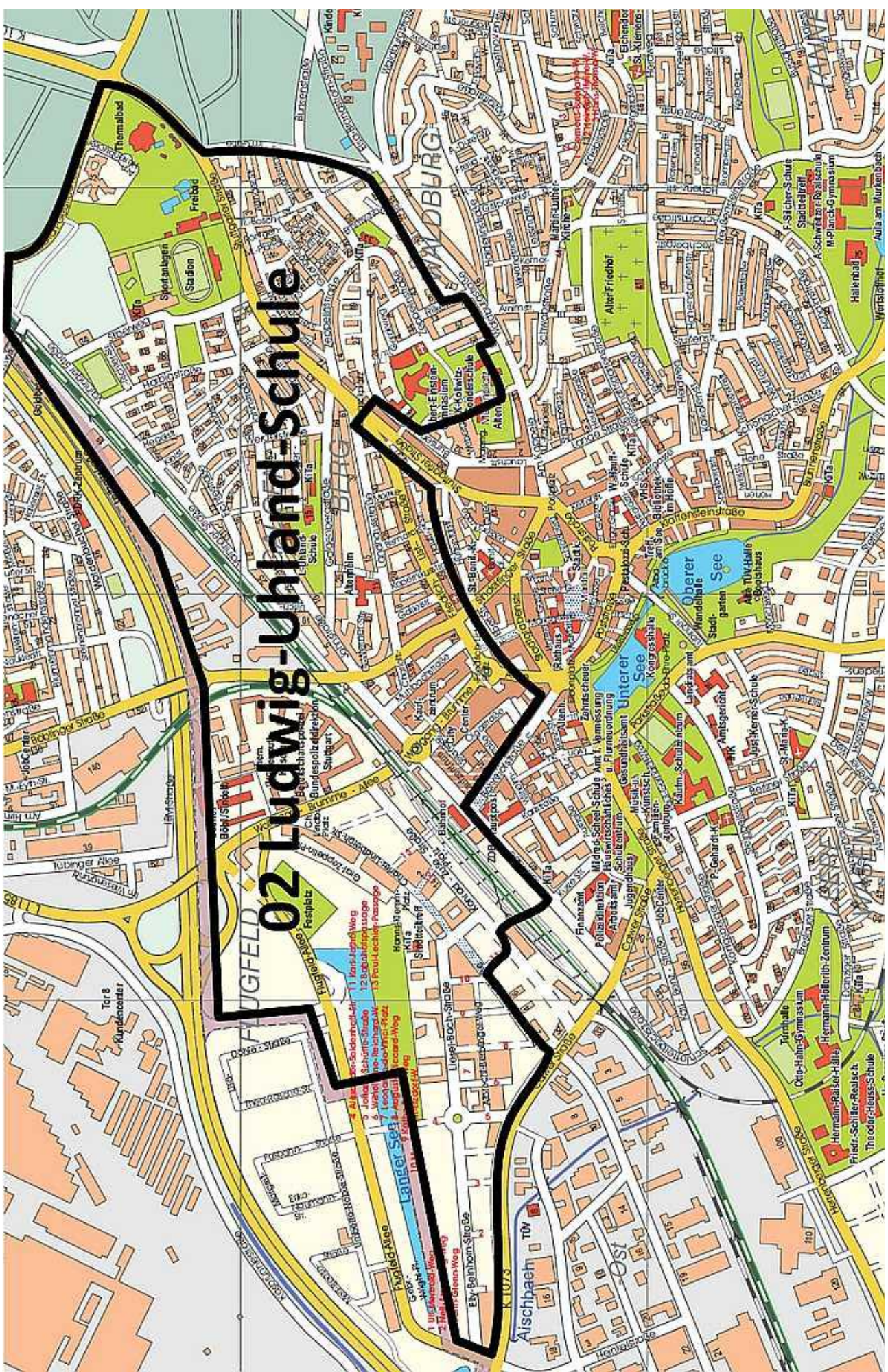
Klassenstufen	Zahl der Klassen	Zahl der Schüler	Ø Klassenstärke
1	3	61	20
2	3	62	21
3	3	68	23
4	3	75	25
	12	266	22
Internationale Vorbereitungsklasse	1	16	16
Grundschulförderklasse	1	16	16
Insgesamt	14	298	21

Die Grundschulförderklasse wird von Frau Wunder-Seethaler geleitet.

Ab dem Schuljahr 2014/15 wurde der Ganztagesbetrieb in der Wahlform aufgenommen, dieser besteht zwischenzeitlich von Klassenstufe 1 bis 3.

An der Eduard-Mörike-Schule gibt es außerdem einen Mittagstisch und ein ergänzendes Betreuungsangebot (s. Seite 15). Das Hortangebot läuft zum Jahresende aus.

In Zusammenarbeit mit der Arbeiterwohlfahrt wurde der Unterricht an der Eduard-Mörike-Schule durch die Schulsozialarbeit unter der Leitung von Herrn Pfaff ergänzt.



2.3.2. LUDWIG-UHLAND-GRUNDSCHULE

<u>Anschrift:</u>	Galgenbergstraße 11-13 71032 Böblingen
<u>Telefon / Fax:</u>	669 – 4223 / 669 – 4239
<u>E-Mail:</u>	lus@boeblingen.de
<u>Schulleiterin:</u>	Rektorin GNAU-HERMANN
<u>Stv. Schulleiter:</u>	Konrektor MEYER
<u>Sekretariat</u>	Frau WALKER
<u>Hausmeister</u>	Herr RAISCH

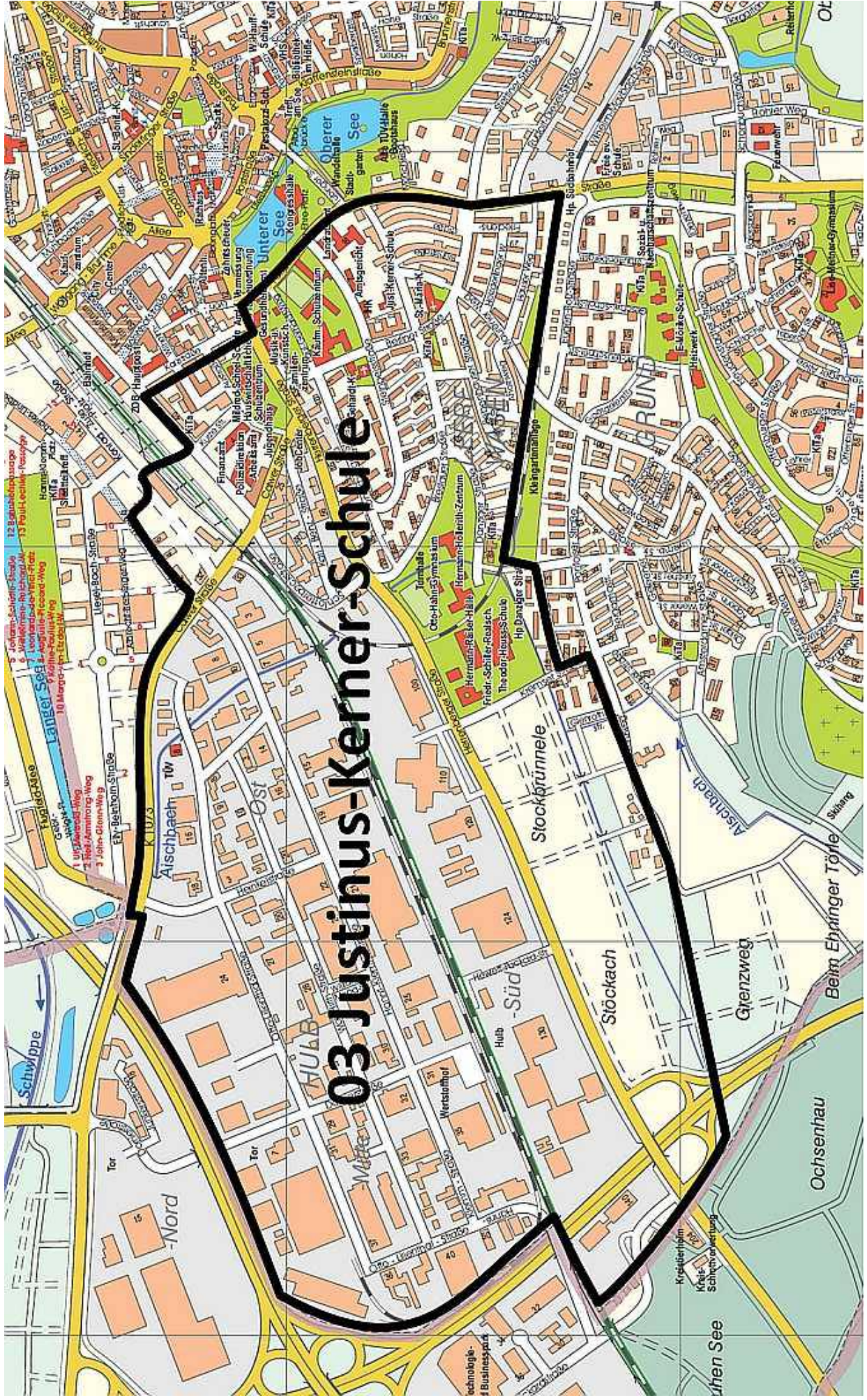
Zahl der Klassen	13	Zahl der Schüler	260
------------------	----	------------------	-----

Klassenstufen	Zahl der Klassen	Zahl der Schüler	Ø Klassenstärke
1	3	64	21
2	2	46	23
3	3	58	19
4	3	57	19
	11	225	20
Internationale Vorbereitungsklasse	2	35	18
Insgesamt	13	260	20

An der Ludwig-Uhland-Grundschule gibt es seit Beginn des Schuljahres 1994/1995 zwei internationale Vorbereitungsklassen.

Außerdem besteht eine Kooperation mit der Käthe-Kollwitz-Schule.

An der Ludwig-Uhland-Schule gibt es ein ergänzendes Betreuungsangebot (s. Seite 15), mit Mittagstisch und einen Hort.



2.3.3. JUSTINUS-KERNER-GRUNDSCHULE

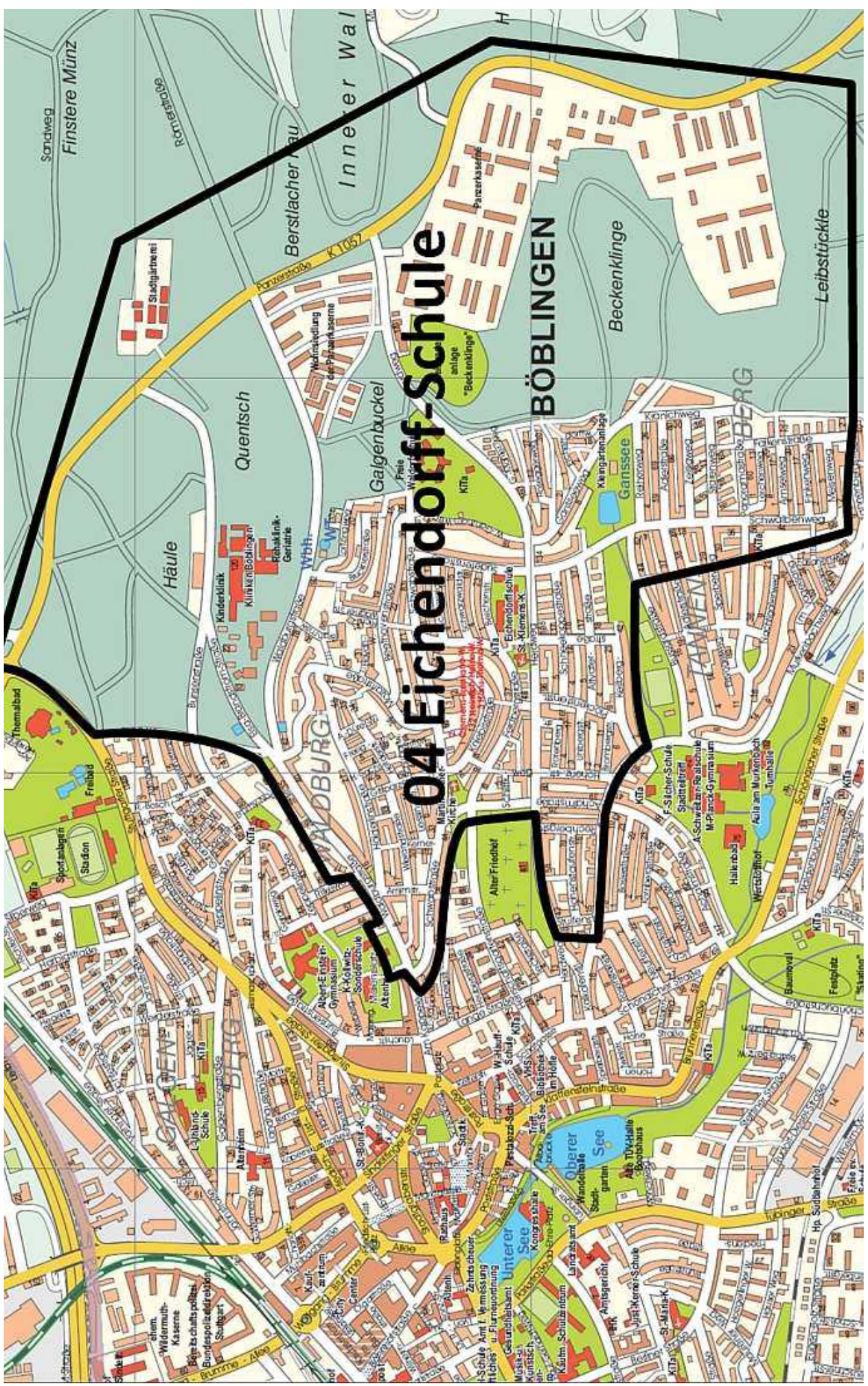
<u>Anschrift:</u>	Breslauer Straße 6 71034 Böblingen	
<u>Telefon / Fax:</u>	669 – 4243 / 669 – 4259	
<u>E-Mail:</u>	jks@boeblingen.de	
<u>Schulleiterin:</u>	Rektorin	N. N.
<u>Stv. Schulleiterin:</u>	Frau	MERKT
<u>Sekretariat</u>	Frau	RUHLAND-ANTHONY SAMY
<u>Hausmeister</u>	Herr	HELFFERICH

Zahl der Klassen	9	Zahl der Schüler	181
------------------	---	------------------	-----

Klassenstufen	Zahl der Klassen	Zahl der Schüler	Ø Klassenstärke
1	2	49	25
2	2	43	22
3	2	38	19
4	2	40	20
	8	170	22
Internationale Vorbereitungsklasse	1	11	11
Insgesamt	9	181	20

Seit Beginn des Schuljahres 2000/2001 gibt es an der Justinus-Kerner-Grundschule ein ergänzendes Betreuungsangebot (s. Seite 15).

In Zusammenarbeit mit der Arbeiterwohlfahrt wird der Unterricht an der Justinus-Kerner-Grundschule durch die Schulsozialarbeit unter der Leitung von Herrn Rudloff ergänzt.



2.3.4. EICHENDORFF-GRUND-UND WERKREALSCHULE

GRUNDSCHULE (WERKREALSCHULE SIEHE 3.2.1)

Anschrift: Herdweg 95
71032 Böblingen

Telefon / Fax: 669 – 4363 / 669 – 4379

E-Mail: eds@boeblingen.de

Schulleiter: Rektor GROß

Stv. Schulleiter: Konrektor DÜRR

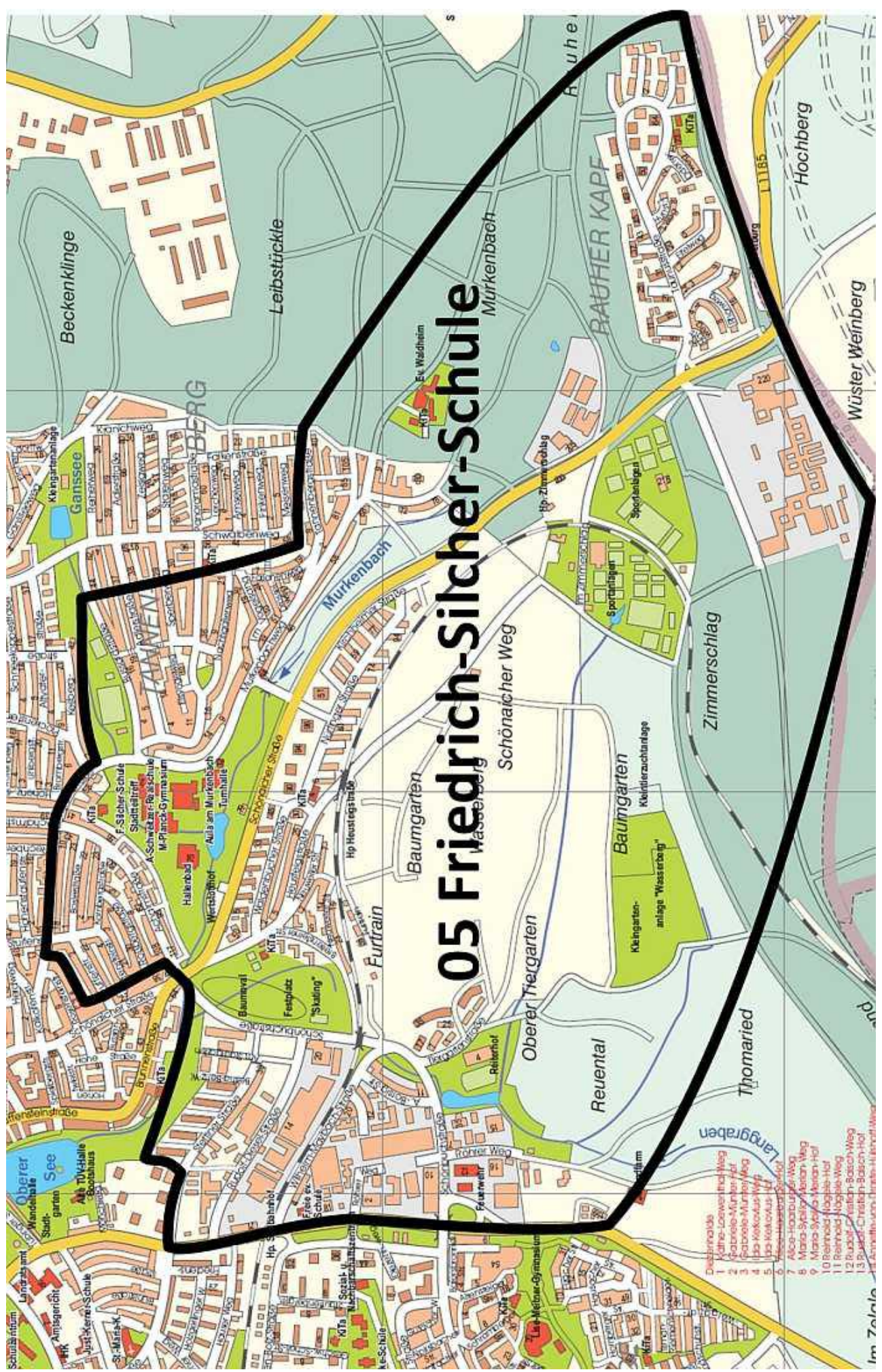
Sekretariat Frau HELDMAIER

Hausmeister Herr GAISER

Zahl der Klassen: 10 Zahl der Schüler: 171

Klassenstufen	Zahl der Klassen	Zahl der Schüler	Ø Klassenstärke
1	2	42	21
2	2	35	18
3	2	31	16
4	2	38	19
	8	146	18
Internationale Vorbereitungsklasse	2	25	13
Insgesamt	10	171	17

An der Eichendorff-Grundschule gibt es ein ergänzendes Betreuungsangebot (s. Seite 15). Seit dem Schuljahr 2008/2009 bietet die Eichendorff-Grundschule einen Ganztagsbetrieb in offener Form an.



05 Friedrich-Silcher-Schule

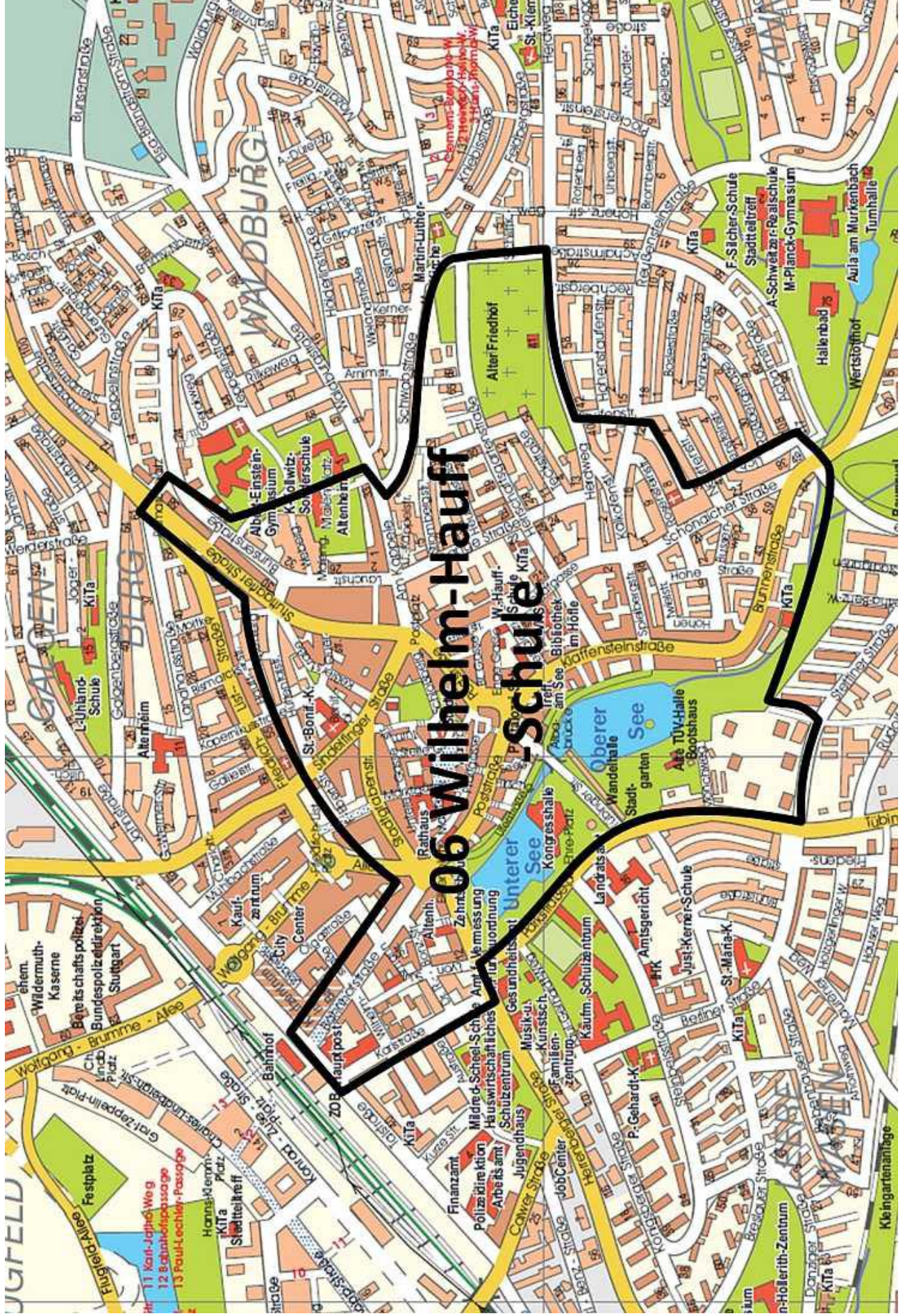
2.3.5. FRIEDRICH-SILCHER-GRUNDSCHULE

Anschrift: Murkenbachweg 2
71032 Böblingen
Telefon / Fax: 669 – 4264 / 669 – 4279
E-Mail: fsg@boeblingen.de
Schulleiterin: Schulleiterin STEINFELD-STOBER
Stv. Schulleiterin: Konrektorin KLOTZ
Sekretariat Frau KÜHN
Hausmeister Herr EXNER

Zahl der Klassen: 10 Zahl der Schüler: 220

Klassenstufen	Zahl der Klassen	Zahl der Schüler	Ø Klassenstärke
1	3	59	20
2	2	53	27
3	2	48	24
4	3	60	20
Insgesamt	10	220	22

An der Friedrich-Silcher-Grundschule gibt es ein ergänzendes Betreuungsangebot (s. Seite 15) mit einem Mittagstisch.



2.3.6. WILHELM-HAUFF-GRUNDSCHULE

Anschrift: Pestalozzistraße 9
71032 Böblingen

Telefon / Fax: 669 – 4283 / 669 – 4299

E-Mail: whs@boeblingen.de

Schulleiter: Komm.Schull. HECKELE

Stv. Schulleiterin: Komm.Schull. RATHMANN

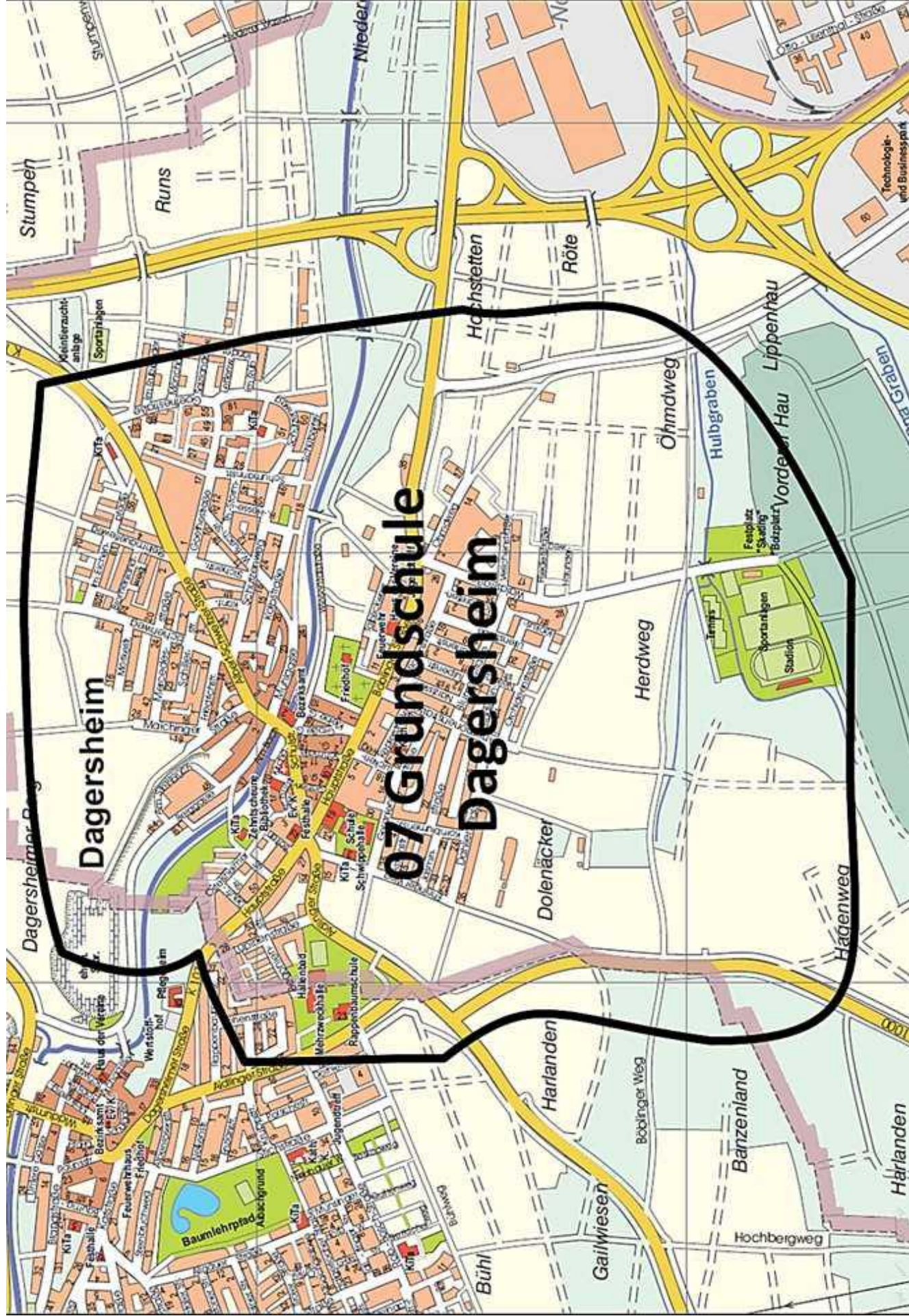
Sekretariat Frau TROBIA

Hausmeister Herr MAI

Zahl der Klassen: 8 Zahl der Schüler: 152

Klassenstufen	Zahl der Klassen	Zahl der Schüler	Ø Klassenstärke
1	2	32	16
2	2	35	18
3	2	44	22
4	2	41	21
Insgesamt	8	152	19

An der Wilhelm-Hauff-Grundschule gibt es ein ergänzendes Betreuungsangebot (s. Seite 15).



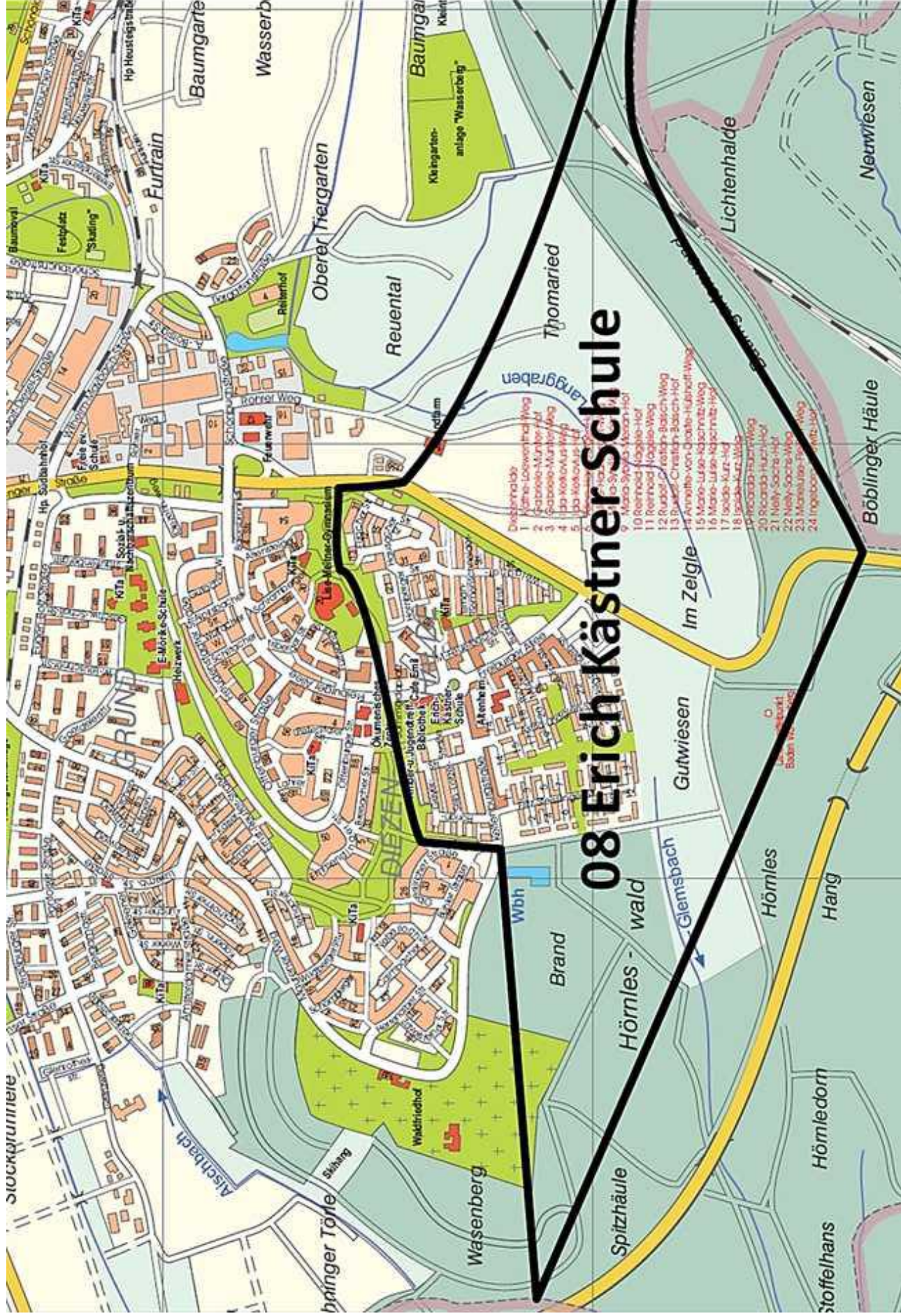
2.3.7. GRUNDSCHULE DAGERSHEIM

Anschrift: Hauptstraße 19
71034 Böblingen
Telefon / Fax: 669 – 4303 / 669 – 4319
E-Mail: gsd@boeblingen.de
Schulleiterin: Rektorin STOCK
Stv. Schulleiterin: Konrektorin SCHANZ
Sekretariat Frau KUPPINGER
Hausmeisterin Frau MARINO

Zahl der Klassen 12 Zahl der Schüler: 250

Klassenstufen	Zahl der Klassen	Zahl der Schüler	Ø Klassenstärke
1	3	61	20
2	3	66	22
3	3	59	20
4	2	49	25
	11	235	22
Internationale Vorbe- reitungsklasse	1	15	15
Insgesamt	12	250	21

Seit Beginn des Schuljahres 2000/2001 gibt es an der Grundschule Dagersheim ein ergänzendes Betreuungsangebot. (s. Seite 15).



2.3.8. ERICH KÄSTNER-GRUNDSCHULE

Anschrift: Freiburger Allee 50
71034 Böblingen
Telefon / Fax: 669 – 4323 / 669 – 4339
E-Mail: eks@boeblingen.de
Schulleiterin: Rektorin HELDMAIER
Stv. Schulleiterin: Konrektorin STEMMLER
Sekretariat Frau WILCZYNSKI
Hausmeister Herr ESPOSITO

Zahl der Klassen: 10 Zahl der Schüler: 192

Klassenstufen	Zahl der Klassen	Zahl der Schüler	Ø Klassenstärke
1	2	33	17
2	2	37	19
3	3	58	19
4	2	43	22
	9	171	19
Internationale Vor- bereitungsklasse	1	21	21
Insgesamt	10	192	19

An der Erich Kästner-Grundschule gibt es ein ergänzendes Betreuungsangebot (s. Seite 15).

**2.4. ENTWICKLUNG DER SCHÜLERZAHLEN AN DEN GRUNDSCHULEN
(OHNE GRUNDSCHULFÖRDERKLASSE ABER SEIT DEM SCHULJAHR
2014/15 MIT INTERNATIONALEN VORBEREITUNGSKLASSEN)**

Schuljahr	EMS	LUS	JKS	EDS	FSGS	WHG	GS Dag	EKS	gesamt	Ø Kl. Stärke
1980/81	532	168	286	200	303	174	238	-	1.901	24
1981/82	510	163	252	207	257	163	235	-	1.787	24
1982/83	490	154	253	192	222	163	231	-	1.705	23
1983/84	473	153	256	199	217	150	225	-	1.673	22
1984/85	461	137	266	192	203	156	235	-	1.650	21
1985/86	471	128	274	183	207	144	240	-	1.647	22
1986/87	459	123	274	191	222	154	249	-	1.672	22
1987/88	500	123	258	173	217	143	262	-	1.676	22
1988/89	507	135	269	165	203	127	249	-	1.655	21
1989/90	530	160	296	172	193	127	248	-	1.726	22
1990/91	553	171	280	174	185	135	261	-	1.759	22
1991/92	553	184	251	192	203	139	260	-	1.782	22
1992/93	517	181	228	179	199	159	241	-	1.704	21
1993/94	535	196	222	173	208	146	244	-	1.724	22
1994/95	540	195	227	176	226	145	260	-	1.769	23
1995/96	572	200	227	163	216	163	254	-	1.795	22
1996/97	576	189	237	177	221	164	276	-	1.840	22
1997/98	601	199	234	182	215	167	284	226	2.108	22
1998/99	419	195	243	163	215	168	291	218	1.912	22
1999/00	383	186	242	198	223	170	271	239	1.912	22
2000/01	391	171	223	193	216	171	269	230	1.864	21
2001/02	361	185	195	193	191	162	255	208	1.750	20
2002/03	328	188	173	182	188	167	254	192	1.672	21
2003/04	302	176	138	181	176	165	266	181	1.585	21
2004/05	292	178	148	178	178	170	253	186	1.583	22
2005/06	289	180	148	188	200	174	263	182	1.624	22
2006/07	318	178	153	185	224	172	267	178	1.675	21
2007/08	335	181	157	182	220	155	269	190	1.689	23
2008/09	313	178	153	177	211	157	281	207	1.677	22
2009/10	308	164	160	148	185	155	257	219	1.596	22
2010/11	308	163	155	143	187	134	234	224	1.548	21
2011/12	292	181	170	154	184	113	212	205	1.511	21
2012/13	319	187	166	158	190	126	192	194	1.532	21
2013/14	311	207	163	160	202	138	203	170	1.554	21
2014/15	300	247	182	160	211	149	220	197	1.666	22
2015/16	282	260	181	171	220	152	250	192	1.708	20

EMS =	Eduard-Mörrike-Grundschule	LUS =	Ludwig-Uhland-Grundschule
JKS =	Justinus-Kerner-Grundschule	EDS =	Eichendorff-Grundschule
FSGS =	Friedrich-Silcher-Grundschule	WHS =	Wilhelm-Hauff-Grundschule
GS Dag=	Grundschule Dagersheim	EKS =	Erich Kästner-Grundschule

2.5. ÜBERGÄNGE AN WEITERFÜHRENDE SCHULEN

Von den **403** (359) Schülern wechselten **22** (29) bzw. **5,5%** (8,1 %) an die Werkrealschulen.

An die Realschulen wechselten **136** (136) Schüler bzw. **34,3 %** (38 %) und an die Gymnasien wechselten **222** (182) bzw. **55,9 %** (50,8 %) der Viertklässler.

Im letzten Schuljahr wiederholten **6** Viertklässler die Klasse 4 und **14** Schüler bzw. **3,5%** haben in eine Gemeinschaftsschule gewechselt. **3** Schüler bzw. 0,8% sind auf eine andere Schulart übergegangen.

Übergangsquoten der letzten Jahre: Die Übersicht zeigt, wie viele Schüler anteilig an welche Schulart wechselten.

Schuljahr	Werkrealschulen	Realschulen	Gymnasien	Gemeinschaftsschule	andere Schulart
1982	29,0%	27,5%	43,5%		
1983	23,8%	33,4%	42,8%		
1984	24,6%	31,9%	43,5%		
1985	28,8%	25,2%	46,0%		
1986	32,6%	30,2%	37,2%		
1987	30,7%	27,8%	41,5%		
1988	29,3%	26,8%	43,9%		
1989	24,6%	33,1%	42,3%		
1990	28,5%	31,2%	40,3%		
1991	27,8%	28,2%	44,0%		
1992	27,6%	30,7%	41,7%		
1993	29,4%	32,5%	38,1%		
1994	32,6%	31,8%	35,6%		
1995	33,7%	25,4%	40,9%		
1996	28,4%	31,3%	40,4%		
1997	35,3%	25,7%	39,0%		
1998	30,9%	24,4%	44,7%		
1999	34,4%	28,5%	37,1%		
2000	25,3%	31,3%	43,4%		
2001	33,2%	25,1%	41,7%		
2002	31,7%	25,9%	42,4%		
2003	30,4%	22,5%	48,1%		
2004	28,4%	28,6%	43,0%		
2005	27,0%	25,7%	47,3%		
2006	21,8%	27,0%	51,2%		
2007	23,1%	28,4%	48,5%		
2008	24,4%	31,4%	44,2%		
2009	21,9%	28,7%	49,4%		
2010	21,7%	29,2%	49,1%		
2011	21,2%	33,6%	45,2%		
2012	9,3%	31,9%	58,8%		
2013	8,2%	39,5%	48,5%	2,7%	1,1%
2014	8,1%	38,0%	50,8%	3,1%	0,0%
2015	5,5%	34,3%	55,9%	3,5%	0,8%

Übersicht über das Angebot an den Böblinger Grundschulen

Schule	verlässliche Grundschule + erweiterte Betreuung (inkl. Mittagstisch und Hausaufgabenbetreuung)	Mittagessen	Homepage
Eduard-Mörke-Grundschule	07.00 - 14.00 Uhr Hortbetreuung Klassenstufe 4 von 12.00 bis 17.00 Uhr Hausaufgabenbetreuung 14.00 – 16.00 Uhr (Mo – Mi und Fr)	ja	www.ems-boeblingen.de
Ludwig-Uhland-Grundschule	07.30 – 08.25 Uhr und 12.15 – 14.00 Uhr Hortbetreuung 12.00 bis 17.00 Uhr Hausaufgabenbetreuung 14.00 – 16.00 Uhr (Mo – Do)	ja	---
Justinus-Kerner-Grundschule	7.30 – 8.30 Uhr und 11.15 – 14.00 Uhr Hausaufgabenbetreuung 14.00 – 16.00 Uhr (Mo - Do)	ja	www.jks.campus.bb.schule-bw.de
Eichendorff-Grundschule	07.00 – 08.30 Uhr und 12.10 – 17.30 Uhr Schülercafé 12.00 – 14.30 (Mo – Do) Hausaufgabenbetreuung 13.30 – 14.30 Uhr	ja	www.eichendorffschule-boeblingen.de
Friedrich-Silcher-Grundschule	Gernzeit Verein für Kinderbetreuung e.V. 07.00 – 08.30 Uhr und 11.20 – 17.30 Uhr Flexible Betreuung und Hortbetreuung (Mo – Fr) Hausaufgabenbetreuung 14.00 – 15.45 Uhr	ja	www.fsg.campus.bb.schule-bw.de
Wilhelm-Hauff-Grundschule	07.00 – 09.00 Uhr und 11.00 – 17.00 Uhr (bei Bedarf bis 18.00 Uhr) Hausaufgabenbetreuung 14.00 - 16.00 Uhr (Mo – Fr)	ja	www.whs-bb.de
Grundschule Dagersheim	Gernzeit Verein für Kinderbetreuung e.V. 07.00 – 08.30 Uhr und 12.05 – 16.30 Uhr Hausaufgabenbetreuung: 14.00 – 16.00 Uhr (Mo – Do)	ja	www.grundschule-dagersheim.de
Erich Kästner-Grundschule	07.00 – 08.30 Uhr und 11.00 – 17.00 Uhr Hausaufgabenbetreuung: 14.00 – 16.30 Uhr	ja	www.eks-boeblingen.de

3. WERKREALSCHULEN

3.1. ALLGEMEINES, ÜBERGANGSQUOTEN

Die verschiedenen Klassenstufen der beiden Böblinger Werkrealschulen lassen sich in folgender Gesamtübersicht zusammenfassen:

Klassenstufen	Schüler	Klassen
5	25	2
6	38	2
7	58	3
8	63	3
9	64	3
10	51	2
Int.Vorb.Kl	69	4
Insgesamt	368	19

Insgesamt besuchen somit **368** (366) Schüler in **19** (18) Klassen die Böblinger Werkrealschulen.

22 Viertklässler des letzten Schuljahres wechselten an die Werkrealschulen; im Vorjahr waren dies 29 Schüler.

Der prozentuale Anteil der Übergänger zur Werkrealschule ist mit **5,5 %** (8,1 %) im Vergleich zum Vorjahr gesunken.

3.2. WERKREALSCHULEN

3.2.1. EICHENDORFF-GRUND- UND WERKREALSCHULE (WERKREALSCHULE (GRUNDSCHULE SIEHE 2.3.4))

Anschrift: Herdweg 95
71032 Böblingen

Telefon / Fax: 669 – 4363 / 669 – 4379

E-Mail: eds@boeblingen.de

Schulleiter: Rektor GROß

Stv. Schulleiter: Konrektor DÜRR

Sekretariat Frau HELDMAIER

Hausmeister Herr GAISER

Zahl der Klassen: 7 Zahl der Schüler: 151

Klassenstufen	Zahl der Klassen	Zahl der Schüler	Ø Klassenstärke
5	1	9	9
6	1	21	21
7	1	27	27
8	1	29	29
9	1	24	24
10	1	25	25
	6	135	23
Internationale Vorbereitungsklasse	1	16	16
Insgesamt	7	151	22

In Zusammenarbeit mit der Arbeiterwohlfahrt wird der Unterricht an der Eichendorff-Werkrealschule durch die Schulsozialarbeit unter der Leitung von Markus Hemminger und Paola Engelen ergänzt.

Beginnend mit dem Schuljahr 2008/2009 bietet die Eichendorff-Werkrealschule einen Ganztagsbetrieb in teilweise gebundener Form an.

3.2.2. THEODOR-HEUSS-WERKREALSCHULE

<u>Anschrift:</u>	Kremser Straße 5	
	71034 Böblingen	
<u>Telefon / Fax:</u>	669 – 4343 / 669 – 4359	
<u>E-Mail:</u>	thhs@boeblingen.de	
<u>Schulleiter:</u>	Komm.Schull.	BUBNER
<u>Stv. Schulleiterin:</u>	Komm.Schull.	BOSLER
<u>Sekretariat</u>	Frau	LANGE
<u>Hausmeister</u>	Herr	BÖHM

Zahl der Klassen 12 Zahl der Schüler 217

Klassenstufen	Zahl der Klassen	Zahl der Schüler	Ø Klassenstärke
5	1	16	16
6	1	17	17
7	2	31	16
8	2	34	17
9	2	40	20
10	1	26	26
	9	164	18
Internationale Vorbereitungsklasse	3	53	18
Insgesamt	12	217	18

In Zusammenarbeit mit der Arbeiterwohlfahrt wird der Unterricht an der Theodor-Heuss-Werkrealschule durch die Schulsozialarbeit von Frau Köhnlein und Frau Kratzer und Frau Touchi ergänzt.

Mit dem Schuljahr 2001/2002 wurde an der Theodor-Heuss-Werkrealschule eine Ganztageschule eingeführt.

3.3. ENTWICKLUNG DER SCHÜLERZAHLEN UND DURCHSCHNITTLICHEN KLASSENSTÄRKEN AN WERKREALSCHULEN

Schuljahr	Schülerzahl			Ø Klassenstärke			Nachrichtlich: Schülerzahl der Rappenbaumschule aus Dagersheim	
	EIWRS	THWRS	Gesamt	EIWRS	THWRS	Gesamt		
1978/79	277	528	805	25	29	28	278	167
1979/80	244	527	771	24	29	28	263	154
1980/81	225	487	712	23	29	26	254	154
1981/82	225	460	685	22	26	24	229	140
1982/83	237	440	677	24	26	26	219	121
1983/84	211	405	616	23	26	25	189	103
1984/85	200	365	565	22	26	25	168	93
1985/86	181	356	537	23	25	24	147	87
1986/87	181	332	513	23	22	22	146	85
1987/88	189	348	537	24	22	22	128	77
1988/89	212	374	586	19	22	21	128	83
1989/90	214	383	597	19	24	22	143	93
1990/91	217	413	630	20	22	21	150	109
1991/92	241	398	639	20	22	21	155	109
1992/93	239	373	612	20	22	21	158	106
1993/94	248	384	632	21	23	22	160	99
1994/95	235	391	626	20	22	21	159	96
1995/96	242	404	646	20	24	22	184	104
1996/97	225	413	638	19	23	21	172	96
1997/98	231	440	671	21	24	23	185	104
1998/99	230	435	665	21	24	23	185	106
1999/00	214	440	654	19	23	21	192	103
2000/01	211	402	613	19	22	21	181	92
2001/02	210	406	616	19	23	21	190	100
2002/03	225	405	630	21	23	22	198	96
2003/04	221	425	646	21	24	23	201	96
2004/05	206	412	618	19	23	21	181	92
2005/06	199	382	581	20	22	22	161	83
2006/07	176	347	523	22	20	22	160	83
2007/08	162	317	479	20	20	20	144	76
2008/09	143	280	423	20	19	19	132	71
2009/10	182	248	430	20	18	19	112	64
2010/11	159	237	396	20	17	19	105	63
2011/12	152	228	380	19	19	19	92	54
2012/13	168	235	403	19	20	20	-	-
2013/14	169	215	384	21	20	20	-	-
2014/15	167	199	366	21	20	20	-	-
2015/16	151	217	368	22	18	19	-	-

Die Rappenbaumschule hat zum Ende des Schuljahres 2011/12 ihren Betrieb eingestellt.

EIWRS = Eichendorff-Werkrealschule
THWRS = Theodor-Heuss-Werkrealschule

4. REALSCHULEN

4.1. ALLGEMEINES, ÜBERGANGSQUOTEN

Die verschiedenen Klassenstufen der beiden Realschulen lassen sich in folgender Gesamtübersicht zusammenfassen:

Klassenstufen	Schüler	Klassen
5	155	6
6	161	7
7	200	8
8	158	6
9	203	7
10	167	6
Insgesamt	1.044	40

Im laufenden Schuljahr besuchen **1.044** Schüler (1.032) Schüler in 40 (40) Klassen die Realschulen.

Die Übergangsquote von der Grundschule zur Realschule ist von 38,0 % auf **34,3 %** gesunken.

136 (136) Viertklässler des letzten Schuljahres wechselten an Realschulen.

An der Friedrich-Schiller-Realschule und an der Albert-Schweitzer-Realschule konnten in diesem Schuljahr **3** Eingangsklassen gebildet werden.

4.2. REALSCHULEN

4.2.1. FRIEDRICH-SCHILLER-REALSCHULE

<u>Anschrift:</u>	Kremser Straße 5 71034 Böblingen	
<u>Telefon / Fax:</u>	669 – 4383 / 669 – 4399	
<u>E-Mail:</u>	fsr@boeblingen.de	
<u>Schulleiter:</u>	Rektor	RUESS
<u>Stv. Schulleiterin:</u>	Konrektorin	KNOBLICH
<u>Sekretariat</u>	Frau	HOSS
	Frau	BALTNER-STROHBACH
<u>Hausmeister</u>	Herr	BÖHM

Zahl der Klassen: 22 Zahl der Schüler: 570

Klassenstufen	Zahl der Klassen	Zahl der Schüler	Ø Klassenstärke
5	3	71	24
6	4	96	24
7	4	102	26
8	4	102	26
9	4	118	30
10	3	81	27
Insgesamt	22	570	26

In Zusammenarbeit mit der Arbeiterwohlfahrt wird der Unterricht an der Friedrich-Schiller-Realschule durch die Schulsozialarbeit unter der Leitung von Frau Winterkorn ergänzt.

4.2.2. ALBERT-SCHWEITZER-REALSCHULE

Anschrift: Murkenbachweg 2
71032 Böblingen

Telefon / Fax: 669 – 4423 / 669 – 4439

E-Mail: asr@boeblingen.de

Schulleiterin: Rektorin HONER

Stv. Schulleiter: Konrektor WOHLBOLD

Sekretariat Frau WIERIG

Hausmeister Herr EXNER

Zahl der Klassen: 18 Zahl der Schüler: 474

Klassenstufen	Zahl der Klassen	Zahl der Schüler	Ø Klassenstärke
5	3	84	28
6	3	65	22
7	4	98	25
8	2	56	28
9	3	85	28
10	3	86	29
Insgesamt	18	474	26

In Zusammenarbeit mit der Arbeiterwohlfahrt wird der Unterricht an der Albert-Schweitzer-Realschule durch die Schulsozialarbeit unter der Leitung von Frau Bien ergänzt.

4.3. ENTWICKLUNG DER SCHÜLERZAHLEN UND DURCHSCHNITTLICHEN KLASSENSTÄRKE AN REALSCHULEN

Schuljahr	Schülerzahl			Ø Klassenstärke		
	FSRS	ASRS	Gesamt	FSRS	ASRS	Gesamt
1977/78	773	1.033	1.806	31	31	31
1978/79	982	954	1.936	29	31	30
1979/80	1.135	898	2.033	30	27	29
1980/81	1.130	790	1.920	28	26	27
1981/82	1.117	722	1.839	28	27	27
1982/83	1.036	621	1.657	28	27	28
1983/84	950	550	1.500	27	28	27
1984/85	842	475	1.317	28	25	27
1985/86	687	419	1.106	25	25	25
1986/87	609	382	991	25	24	25
1987/88	549	348	897	25	23	24
1988/89	522	335	857	25	24	24
1989/90	526	308	834	25	24	25
1990/91	500	308	808	24	24	24
1991/92	513	303	816	24	23	24
1992/93	506	329	835	24	24	24
1993/94	495	341	836	28	24	26
1994/95	497	331	828	28	25	27
1995/96	498	341	839	26	26	26
1996/97	483	335	818	25	28	26
1997/98	522	344	866	26	29	27
1998/99	558	338	896	27	26	26
1999/00	606	341	947	28	26	27
2000/01	640	375	1.015	28	27	27
2001/02	661	370	1.031	29	28	29
2002/03	702	383	1.085	29	29	29
2003/04	715	391	1.106	30	31	31
2004/05	709	394	1.103	30	30	30
2005/06	653	403	1.056	30	29	30
2006/07	631	390	1.021	30	30	30
2007/08	662	387	1.049	29	30	29
2008/09	668	405	1.073	29	29	29
2009/10	643	410	1.053	29	27	28
2010/11	613	425	1.038	28	28	28
2011/12	619	446	1.065	27	28	27
2012/13	592	443	1.035	26	30	27
2013/14	576	455	1.031	25	27	26
2014/15	590	442	1.032	26	26	26
2015/16	570	474	1.044	26	26	26

FSRS = Friedrich-Schiller-Realschule

ASRS = Albert-Schweitzer-Realschule

5. GYMNASIEN

5.1. ALLGEMEINES, ÜBERGANGSQUOTEN

Die verschiedenen Klassenstufen der vier Gymnasien lassen sich in folgender Gesamtübersicht zusammenfassen:

Klassenstufen	Schüler	Klassen
5	387	13
6	311	11
7	292	11
8	297	12
9	278	11
10	319	14
J1	317	16
J2	281	17
<hr/>		
Insgesamt	2.482	105

Anmerkung: In den Klassenstufen 11 und 12 bzw. Jahrgangstufen J1 und J2 besteht kein Klassenverband mehr.

Gegenüber dem Vorjahr stieg die Zahl der Schüler von 2.470 auf **2.482**.

222 (177) Böblinger Viertklässler des letzten Schuljahres wechselten an Gymnasien.

Die Übergangsquote stieg von 50,8 % auf **55,9 %**.

Im laufenden Schuljahr besuchen insgesamt **1.239** auswärtige Schüler die Böblinger Gymnasien; im Vorjahr waren dies 1.247 Schüler.

Die Zahl der auswärtigen Schüler sank damit gegenüber dem Vorjahr um **8** Schüler.

5.2. GYMNASIEN

5.2.1. ALBERT-EINSTEIN-GYMNASIUM

<u>Anschrift:</u>	Zeppelinstraße 50 71032 Böblingen	
<u>Telefon / Fax:</u>	669 – 4443 / 669 – 4469	
<u>E-Mail:</u>	aeg@boeblingen.de	
<u>Schulleiter:</u>	OStD	DR. KÖCHER
<u>Stv. Schulleiter:</u>	StD	JUNGBAUER
<u>Sekretariat</u>	Frau	PAPLEWSKI
	Frau	KOGEL
<u>Hausmeister</u>	Herr	HENNE

Zahl der Klassen 28 Zahl der Schüler: 701

Klassenstufen	Zahl der Klassen	Zahl der Schüler	Ø Klassenstärke
5	4	121	30
6	3	93	31
7	2	55	28
8	3	89	30
9	3	77	26
10	3	88	29
J1	5	95	19
J2	5	83	17
Insgesamt	28	701	25

5.2.2. OTTO-HAHN-GYMNASIUM

<u>Anschrift:</u>	Danziger Straße 10 71034 Böblingen	
<u>Telefon / Fax:</u>	669 – 4473 / 669 – 4499	
<u>E-Mail:</u>	ohg@boeblingen.de	
<u>Schulleiterin:</u>	OStD`in	BERMANSEDER
<u>Stv. Schulleiter:</u>	StD	DR. VOLLPRECHT
<u>Sekretariat</u>	Frau	KEMPF
	Frau	SCHADE
<u>Hausmeister</u>	Herr	SCHULLER
	Herr	ZIEGLER

Zahl der Klassen: 27 Zahl der Schüler: 638

Klassenstufen	Zahl der Klassen	Zahl der Schüler	Ø Klassenstärke
5	4	115	29
6	3	80	27
7	3	84	28
8	3	65	22
9	3	78	26
10	3	71	18
J1	4	79	26
J2	4	66	17
Insgesamt	27	638	24

5.2.3. MAX-PLANCK-GYMNASIUM

<u>Anschrift:</u>	Murkenbachweg 4 71032 Böblingen
<u>Telefon / Fax:</u>	669 – 4503 / 669 – 4529
<u>E-Mail:</u>	mpg@boeblingen.de
<u>Schulleiter:</u>	OStD ZIMMERMANN
<u>Stv. Schulleiter:</u>	StD TRAUNECKER
<u>Sekretariat</u>	Frau PFAFF Frau LUTSCH
<u>Hausmeister</u>	Herr MIRCI

Zahl der Klassen: 29 Zahl der Schüler: 655

Klassenstufen	Zahl der Klassen	Zahl der Schüler	Ø Klassenstärke
5	3	91	30
6	3	85	28
7	3	70	23
8	3	68	23
9	3	70	23
10	4	91	23
J1	5	90	18
J2	5	90	18
Insgesamt	29	655	23

5.2.4. LISE-MEITNER-GYMNASIUM

<u>Anschrift:</u>	Triberger Straße 20 71034 Böblingen	
<u>Telefon / Fax:</u>	669 – 4553 / 669 – 4579	
<u>E-Mail:</u>	lmg@boeblingen.de	
<u>Schulleiter:</u>	OStD	OBERHOLLENZER
<u>Stv. Schulleiter:</u>	StD	PFLUMM
<u>Sekretariat</u>	Frau	ÖSTERLE
	Frau	SCHABEL
<u>Hausmeister</u>	Herr	BUTTERER

Zahl der Klassen: 21 Zahl der Schüler: 488

Klassenstufen	Zahl der Klassen	Zahl der Schüler	Ø Klassenstärke
5	2	60	30
6	2	53	27
7	3	83	28
8	3	75	25
9	2	53	27
10	3	69	23
J1	3	53	18
J2	3	42	14
Insgesamt	21	488	23

Das Lise-Meitner-Gymnasium ist ein verpflichtendes Ganztagesgymnasium mit erweitertem und betreuendem Zusatzangebot, für das die Stadt Benutzungsgebühren erhebt.

5.2.5. GOLDBERG-GYMNASIUM

<u>Anschrift:</u>	Frankenstraße 15 71065 Sindelfingen	
<u>Telefon / Fax:</u>	07031/ 9574-0 - 07031/ 9574 -14	
<u>Schulleiter:</u>	OStD	KEES
<u>Stv. Schulleiter:</u>	StD	SEITZ
<u>Sekretariat</u>	Frau	DUDDA
	Frau	RÄHLE
<u>Hausmeister</u>	Herr	WEBER

Zahl der Klassen: 25 Zahl der Schüler: 596

Klassenstufen	Zahl der Klassen	Schüler aus Böblingen	Zahl der Schüler	Ø Klassenstärke
5	3	5	85	28
6	2	4	52	26
7	3	8	84	28
8	3	7	69	23
9	3	9	80	27
10	3	13	79	26
J1	4	8	72	18
J2	4	11	75	19
Insgesamt	25	65	596	24

Schulträger ist nicht die Stadt Böblingen, sondern der Schulverband „Goldberg-Gymnasium Böblingen/Sindelfingen“. Deshalb erfolgen sämtliche Angaben **nur nachrichtlich** und sind nicht in den Gesamtübersichten berücksichtigt.

Das Einzugsgebiet des Goldberg-Gymnasiums umfasst aktuell

- mit **65** (65) Schülern **10,9 %** (10,6 %) die Stadt Böblingen,
- mit **320** (328) Schülern **53,7 %** (53,3 %) die Stadt Sindelfingen,
- mit **209** (218) Schülern **35,1 %** (35,4 %) das übrige Kreisgebiet des Landkreises Böblingen und mit **2** (4) Schülern **0,3 %** (0,7 %) den Landkreis Calw.

5.3. ENTWICKLUNG DER SCHÜLERZAHLEN AN DEN GYMNASIEN

Schuljahr	AEG	OHG	MPG	LMG/BB	Gesamt	Nachrichtlich	
						GGs/BB	SGH
1983/84	700	981	911	444/124	2.592	850/94	821
1984/85	661	872	875	448/125	2.856	772/78	802
1985/86	584	812	857	444/138	2.697	731/65	782
1986/87	533	727	783	418/157	2.461	705/50	780
1987/88	526	655	740	419/160	2.340	678/50	737
1988/89	519	618	722	390/157	2.249	662/41	698
1989/90	505	584	680	361/159	2.130	668/49	674
1990/91	513	584	676	328/156	2.101	674/48	668
1991/92	502	600	642	351/179	2.095	711/58	641
1992/93	537	572	624	355/172	2.088	743/60	641
1993/94	545	549	632	366/181	2.092	794/69	667
1994/95	599	538	611	346/164	2.094	796/59	671
1995/96	642	525	644	315/144	2.126	757/56	677
1996/97	676	506	651	319/137	2.152	751/51	663
1997/98	693	493	656	337/138	2.179	738/53	723
1998/99	694	504	675	411/155	2.284	701/59	778
1999/00	721	501	689	444/154	2.355	714/66	814
2000/01	741	524	713	440/148	2.418	724/60	883
2001/02	761	550	711	444/156	2.466	753/62	932
2002/03	816	528	698	443/152	2.485	791/69	964
2003/04	854	618	707	474/150	2.653	782/56	1.041
2004/05	862	609	713	494/152	2.678	799/62	1.065
2005/06	862	609	748	506/171	2.725	812/109	1.141
2006/07	884	649	747	551/205	2.831	825/105	1.153
2007/08	867	648	774	540/214	2.829	831/102	1.215
2008/09	878	621	779	540/224	2.818	796/94	1.199
2009/10	875	634	758	515/227	2.782	787/94	1.184
2010/11	864	667	760	538/237	2.829	761/92	1.150
2011/12	856	650	758	539/255	2.803	718/92	1.156
2012/13	760	630	713	497/261	2.600	639/81	1.054
2013/14	695	642	683	517/282	2.537	629/71	1.037
2014/15	680	627	679	484/274	2.470	615/65	1.028
2015/16	701	638	655	488/278	2.482	596/65	962

AEG = Albert-Einstein-Gymnasium

OHG = Otto-Hahn-Gymnasium

MPG = Max-Planck-Gymnasium

LMG/BB = Lise-Meitner-Gymnasium

GGs/BB = Goldberg-Gymnasium

SGH = Schönbuch-Gymnasium Holzgerlingen

5.4. ENTWICKLUNG DER DURCHSCHNITTLICHEN KLASSENSTÄRKE AN DEN GYMNASIEN

Schuljahr	Ø Klassenstärke				Gesamt
	AEG	OHG	MPG	LMG	
1977/78	26	31	32	-	30
1978/79	26	31	30	-	29
1979/80	24	31	31	-	29
1980/81	24	30	27	-	27
1981/82	26	30	27	-	28
1982/83	25	28	27	-	27
1983/84	24	25	27	-	25
1984/85	24	26	27	22	25
1985/86	22	24	26	23	24
1986/87	21	24	25	22	23
1987/88	19	22	23	21	21
1988/89	21	23	23	20	22
1989/90	22	22	22	19	21
1990/91	23	28	23	18	21
1991/92	20	21	24	20	21
1992/93	21	21	22	20	21
1993/94	22	21	23	20	22
1994/95	24	21	22	19	21
1995/96	24	22	22	19	22
1996/97	23	21	23	18	21
1997/98	22	20	21	19	21
1998/99	22	22	24	20	22
1999/00	24	23	25	21	23
2000/01	26	24	26	22	24
2001/02	26	24	25	25	25
2002/03	27	23	25	23	25
2003/04	27	25	24	24	25
2004/05	27	24	25	25	25
2005/06	27	24	25	24	25
2006/07	27	24	26	26	26
2007/08	27	24	24	26	25
2008/09	27	24	24	25	25
2009/10	26	25	24	23	25
2010/11	25	24	23	24	24
2011/12	24	24	23	25	24
2012/13	25	24	23	24	24
2013/14	23	24	23	24	24
2014/15	24	23	23	23	23
2015/16	25	24	23	23	24

AEG = Albert-Einstein-Gymnasium

MPG = Max-Planck-Gymnasium

OHG = Otto-Hahn-Gymnasium

LMG = Lise-Meitner-Gymnasium

6. FÖRDERSCHULE UND INKLUSION AN BÖBLINGER SCHULEN

6.1. PESTALOZZI-SCHULE

(FÖRDERSCHULE FÜR LERNBEHINDERTE)

Anschrift: Pestalozzistraße 7
71032 Böblingen

Telefon / Fax: 669 – 4583 / 669 – 4599

E-Mail: ps@boeblingen.de

Schulleiter: Herr HECKELE

Stv. Schulleiter: Frau RATHMANN

Sekretariat Frau LUX

Hausmeister Herr MAI

Zahl der Klassen 17 Zahl der Schüler 136

Klassenstufen	Zahl der Klassen	Zahl der Schüler	Ø Klassenstärke
1-4	6	43	7
5-9	11	93	8
Insgesamt	17	136	8

Die Pestalozzi-Schule ist die einzige Förderschule in städtischer Schulträgerschaft.

35 (35) der insgesamt **136** (132) Schüler wohnen außerhalb von Böblingen und Dagersheim, vorwiegend in Schönaich, Aidlingen, Grafenau.

Die **32** (36) ausländischen Schüler besitzen hauptsächlich die türkische oder italienische Staatsangehörigkeit.

Von den insgesamt 136 Schülern besuchen 14 Schüler inklusive Schulmodelle an der Wilhelm-Hauff-Grundschule.

**6.2. ENTWICKLUNG DER SCHÜLERZAHLEN UND DURCHSCHNITTLICHEN
KLASSENSTÄRKE AN DER PESTALOZZI-SCHULE**

Schuljahr	Schülerzahl	Ø Klassenstärke
1975/76	255	15
1976/77	249	15
1977/78	242	14
1978/79	214	14
1979/80	209	14
1980/81	204	14
1981/82	201	13
1982/83	199	13
1983/84	194	13
1984/85	185	12
1985/86	188	13
1986/87	189	13
1987/88	174	11
1988/89	170	11
1989/90	176	11
1990/91	167	11
1991/92	167	10
1992/93	180	11
1993/94	179	11
1994/95	161	11
1995/96	147	10
1996/97	140	10
1997/98	137	11
1998/99	140	11
1999/00	143	10
2000/01	138	10
2001/02	142	10
2002/03	150	11
2003/04	155	11
2004/05	159	11
2005/06	154	11
2006/07	153	10
2007/08	156	12
2008/09	156	12
2009/10	151	12
2010/11	138	11
2011/12	133	12
2012/13	132	9
2013/14	119	7
2014/15	132	8
2015/16	136	8

6.3. INKLUSION AN BÖBLINGER SCHULEN

Menschen mit Behinderungen haben einen Anspruch auf volle Teilhabe an der Gesellschaft. Voraussetzung und Element dieser Teilhabe ist ihre volle Integration in das allgemeine Schulwesen.

Gemäß der UN-Behindertenkonvention, die am 26. März 2009 in Deutschland in Kraft getreten ist, müssen auch SchülerInnen und Studierende mit körperlichen oder geistigen Behinderungen an regulären Schulen und Hochschulen unterrichtet werden können.

6.3.1. Inklusive Schulmodelle

Von den insgesamt 136 Schülern der Pestalozzi-Schule (Förderschule für Lernbehinderte) besuchen 14 Schüler inklusive Schulmodelle an der Wilhelm-Hauff-Grundschule.

Im Albert-Einstein-Gymnasium ist eine Schülerin mit dem Förderschwerpunkt „Sehen“ und im Max Planck sind zwei Schüler mit dem Förderschwerpunkt „Sehen“ bzw. „Emotionale und soziale Entwicklung“ inklusiv beschult.

6.3.2. Außenklassen der Käthe-Kollwitz-Schule

Die Käthe-Kollwitz-Schule ist eine Ganztagesesschule für Kinder und Jugendliche mit besonderen Lernvoraussetzungen. Träger der Schule ist der Landkreis Böblingen. Zurzeit besuchen **96 Schülerinnen und Schüler** aus **12 Gemeinden des Landkreises** die Schule.

- a) Die Ludwig-Uhland-Grundschule verfügt über eine Außenklasse von 2 Schülern (Eingangsklasse).
- b) In der Pestalozzischule sind 2 Schüler in einer Kooperationsklasse.

6.3.3. Kooperationen mit der Albert-Schweitzer-Schule in Stuttgart-Rohr

Die Albert-Schweitzer-Schule ist eine Schule für Erziehungshilfe in privater Trägerschaft.

- a) Die Theodor-Heuss-Werkrealschule verfügt über Außenklassen in den Klassen 7/8.
- b) Die Eichendorff-Werkrealschule verfügt über eine Außenklasse in der Klassenstufe 5/6.
- c) Die Wilhelm-Hauff-Schule verfügt über eine Außenklassen Klassenstufe 1/2

6.3.4. Allgemein

An den 16 Böblinger Schulen gibt es weitere behinderte SchülerInnen ohne sonderpädagogischen Unterstützungsbedarf, die in den alltäglichen Schulbetrieb integriert sind. Diese Daten werden über die amtliche Schulstatistik bisher nicht erfasst.

7. SCHULEN IN FREIER TRÄGERSCHAFT

7.1. FREIE EVANGELISCHE SCHULE

Anschrift: Tübinger Straße 79
71034 Böblingen
Telefon / Fax: 07031/46842-70 , 07031/46842-99
E-Mail: sekretariat@fesbb.de

Schulleiter: Rektor SCHNEIDER
Spartenleitung GS: Frau KOPP
Spartenleitung WRS / Realschule: Herr MARGENFELD
Sekretariat: Frau RAUHUT
Frau LUTZWEILER
Frau SCHMOLLINGER
Hausmeister Herr KOPP

Zahl der Klassen: 23 Zahl der Schüler: 514

Klassenstufen	Zahl der Klassen	Zahl der Schüler	Ø Klassenstärke
1	2	46	23
2	2	42	21
3	2	47	24
4	2	49	25
Summe GS	8	184	23
5	1	19	19
6	1	21	21
7	1	15	15
8	1	24	24
9	1	23	23
Summe WRS	5	102	20
5	1	22	22
6	1	22	22
7	2	34	17
8	2	49	25
9	2	51	26
10	2	50	25
Summe RS	10	228	23
Insgesamt	23	514	22

Im Schuljahr 2015/2016 besuchen **60** (62) Böblinger Kinder die Grundschule, **34** (27) Böblinger Kinder die Werkrealschule sowie **57** (44) Böblinger Kinder die Realschule.

Seit dem Schuljahr 2007/2008 sind die Werkrealschüler nach Holzgerlingen umgezogen.

7.2. FREIE WALDORFSCHULE

<u>Anschrift:</u>	Herdweg 163 71032 Böblingen	
<u>Telefon / Fax:</u>	62 35 000 / 62 35 010	
<u>Leitung:</u>	Frau	BREITLING
<u>Sekretariat</u>	Frau	GAYER
	Frau	NICOLAUS
	Frau	DIETRICH
<u>Hausmeister</u>	Herr	HARTMAN

Zahl der Klassen: 17 Zahl der Schüler: 384

Klassenstufen	Zahl der Klassen	Schüler aus Böblingen	Zahl der Schüler	Ø Klassenstärke
1	1	4	27	27
2	1	7	30	30
3	1	2	28	28
4	1	7	33	33
5	2	4	31	16
6	1	2	28	28
7	2	5	34	17
8	2	4	32	16
9	1	7	29	29
10	1	3	30	30
11	2	4	33	17
12	1	3	20	20
13	1	6	29	29
Insgesamt	17	58	384	23

Von den insgesamt **384** (373) Schülern wohnen **58** (58); **15,1%** (15,5%) Schüler in Böblingen und **302** Schüler (78,6 %) in anderen Gemeinden des Landkreises. Die restlichen **24** Schüler (6,3 %) kommen aus anderen Landkreisen.

Entwicklung der Schülerzahlen der Freien Waldorfschule:

Schuljahr	Schülerzahlen	davon Böblinger
1991/92	42	4
1992/93	70	17
1993/94	102	19
1994/95	134	25
1995/96	162	31
1996/97	202	41
1997/98	224	42
1998/99	253	44
1999/00	318	55
2000/01	343	67
2001/02	375	70
2002/03	369	64
2003/04	396	67
2004/05	410	64
2005/06	411	60
2006/07	418	62
2007/08	416	60
2008/09	409	65
2009/10	406	70
2010/11	410	62
2011/12	412	64
2012/13	386	70
2013/14	384	63
2014/15	373	58
2015/16	384	58

7.3. INTERNATIONALER BUND BILDUNGSZENTRUM

<u>Anschrift:</u>	Liesel-Bach-Str. 26 71034 Böblingen	
<u>Telefon / Fax:</u>	6492-0 / 6482-97	
<u>Programmgeschäftsführer:</u>	Herr	CARDIELLO
<u>Schulleiterin für Berufsfachschule und Gymnasium:</u>	Frau	BARENSTEINER
<u>Schulleiterin für Berufskollegs:</u>	Frau	BARENSTEINER
<u>Fort- und Weiterbildung</u>	Herr	KREMER
<u>Sekretariat / Anmeldung</u>	Frau	SEIDEL

Zahl der Klassen: 20 Zahl der Schüler: 439

	Zahl der Klassen	Zahl der Schüler	Ø Klassenstärke
Technisches Berufskolleg I (1BK1T)	1	26	26
Technisches Berufskolleg II (1BK2T)	1	13	13
Kaufmänn. Berufskolleg I (1BK1W)	4	110	28
Kaufmänn. Berufskolleg II (1BK2W)	2	34	17
Berufskolleg Fremdsprachen (BKFR)	2	46	23
Kaufmänn. Berufsfachschule (2BFW)	3	70	23
Berufliche Gymnasien	7	140	20
Insgesamt	20	439	22

7.4. PROGENIUS PRIVATE BERUFLICHE SCHULE BÖBLINGEN

Anschrift: Calwer Straße 1
71034 Böblingen
Telefon / Fax: 28 60 98 / 28 60 99
E-Mail: luz@progenius.org

Schulleiter: Herr LUZ
Sekretariat: Frau ROMIG

Zahl der Klassen: 11 Zahl der Schüler: 276

Klassenstufen	Zahl der Klassen	Zahl der Schüler	davon aus Böblingen	Ø Klassenstärke
Gymnasium	4	93	19	23
Kaufm. BK I	2	58	5	29
Kaufm. BK II	1	30	6	30
Kaufm. BK Fremdsprachen	2	59	16	30
2-jährige Kaufm. Berufsschule	1	22	3	22
Summe gew.-techn. BK	1	14	0	14
Insgesamt	11	276	49	25

8. GESAMTÜBERSICHTEN

8.1. ENTWICKLUNG DER SCHÜLERZAHLEN (OHNE GRUNDSCHULFÖRDERKLASSE ABER SEIT DEM SCHULJAHR 2014/15 MIT INTERNATIONALEN VORBEREITUNGSKLASSEN)

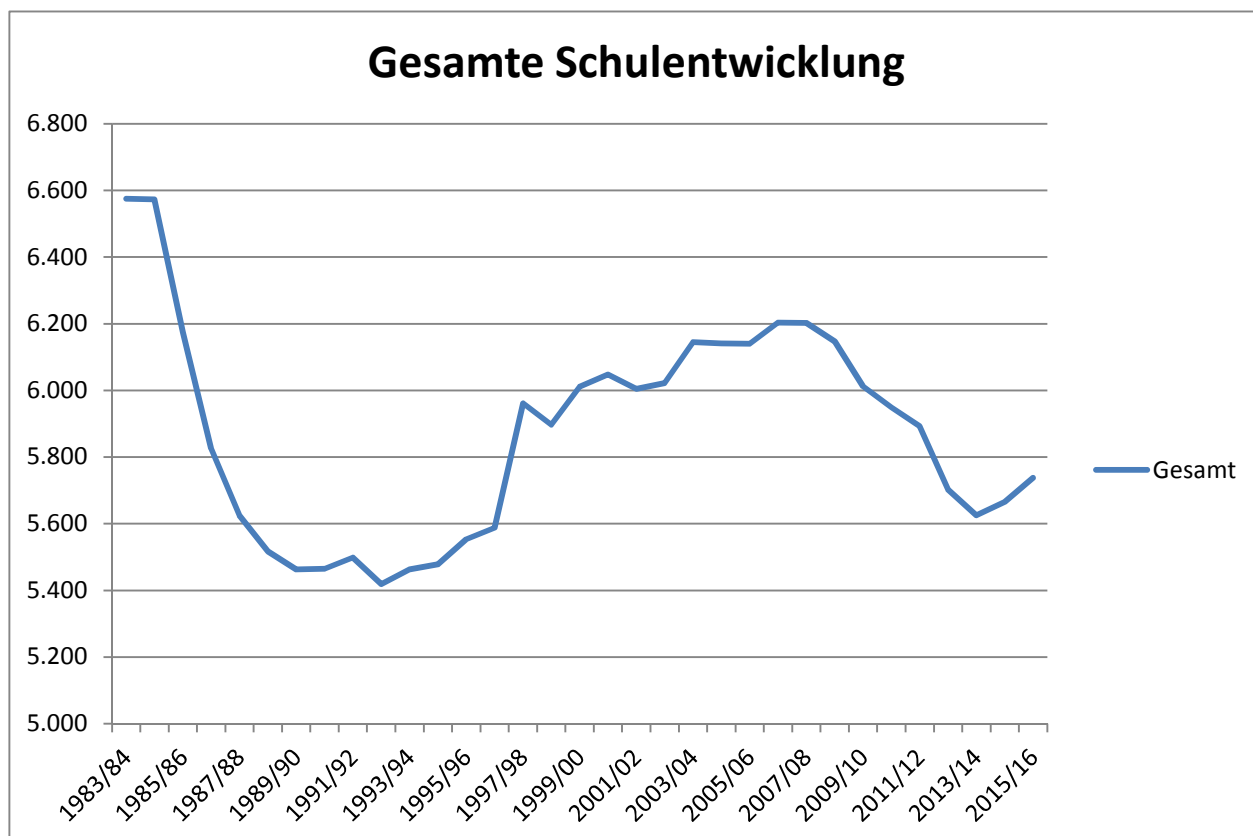
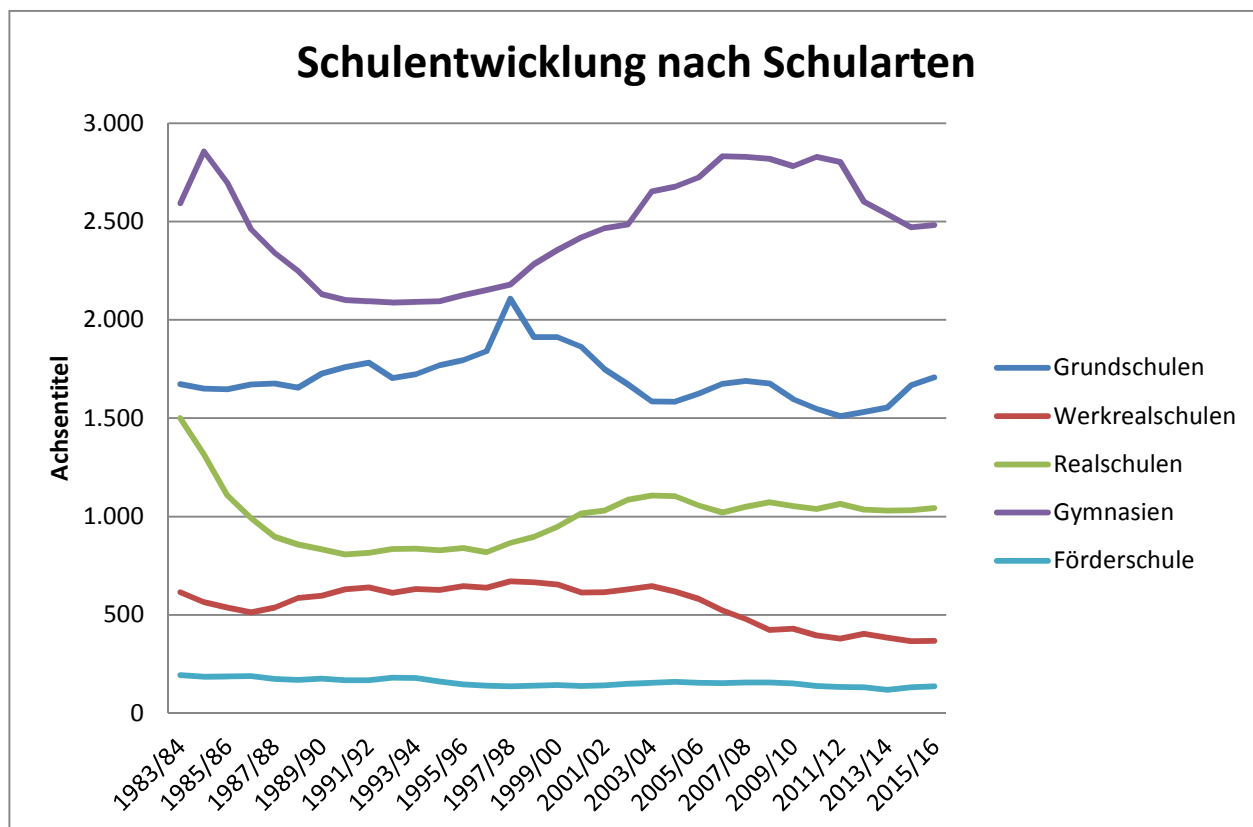
Schuljahr	GS	WRS	RS	GY	PS	Gesamt
1974/75	3.065	968	1.278	2.667	271	8.249
1975/76	2.865	1.001	1.448	2.958	255	8.527
1976/77	2.673	943	1.649	3.095	249	8.609
1977/78	2.502	899	1.806	3.286	242	8.735
1978/79	2.278	805	1.936	3.452	214	8.685
1979/80	2.044	771	2.033	3.601	209	8.658
1980/81	1.901	712	1.920	3.029	204	7.766
1981/82	1.787	685	1.839	2.954	201	7.466
1982/83	1.705	677	1.657	2.823	199	7.061
1983/84	1.673	616	1.500	2.592	194	6.575
1984/85	1.650	565	1.317	2.856	185	6.573
1985/86	1.647	537	1.106	2.697	188	6.175
1986/87	1.672	513	991	2.461	189	5.826
1987/88	1.676	537	897	2.340	174	5.624
1988/89	1.655	586	857	2.249	170	5.517
1989/90	1.726	597	834	2.130	176	5.463
1990/91	1.759	630	808	2.101	167	5.465
1991/92	1.746	639	816	2.095	167	5.463
1992/93	1.722	612	835	2.088	180	5.437
1993/94	1.729	632	836	2.092	179	5.468
1994/95	1.801	626	828	2.094	161	5.510
1995/96	1.799	646	839	2.126	147	5.557
1996/97	1.865	638	818	2.152	140	5.613
1997/98	1.926	671	866	2.179	137	5.779
1998/99	1.876	665	896	2.284	140	5.861
1999/00	1.920	654	947	2.355	143	6.019
2000/01	1.834	613	1.015	2.418	138	6.018
2001/02	1.750	616	1.031	2.466	142	6.005
2002/03	1.672	630	1.085	2.485	150	6.022
2003/04	1.585	646	1.106	2.653	155	6.145
2004/05	1.583	597	1.103	2.678	159	6.120
2005/06	1.624	563	1.056	2.725	154	6.122
2006/07	1.669	510	1.021	2.831	153	6.184
2007/08	1.689	479	1.049	2.829	156	6.202
2008/09	1.677	407	1.073	2.818	156	6.131
2009/10	1.596	419	1.053	2.782	151	6.001
2010/11	1.548	384	1.038	2.829	138	5.937
2011/12	1.511	380	1.065	2.803	133	5.892
2012/13	1.532	403	1.035	2.600	132	5.702
2013/14	1.554	384	1.031	2.537	119	5.625
2014/15	1.666	366	1.032	2.470	132	5.666
2015/16	1.708	368	1.044	2.482	136	5.738

GS = Grundschulen
WRS = Werkrealschulen
RS = Realschulen
GY = Gymnasien
PS = Pestalozzi-Schule (Förderschule für Lernbehinderte)

8.2. VERÄNDERUNGEN GEGENÜBER DEM VORJAHR

Schulart	Zahl der Schüler/Klassen		Veränderung	
	2015/16	2014/15	Schüler	Klassen
Grundschule	1.708 / 85	1.666 / 77	42	8
Grundschulförderklasse	16 / 1	17 / 1	-1	0
Werkrealschulen	368 / 19	366 / 18	2	1
Realschulen	1.044 / 40	1.032 / 40	12	0
Gymnasien	2.482 / 105	2.470 / 106	12	-1
Förderschulen	136 / 17	132 / 17	4	0
Gesamt	5.754 / 267	5.683 / 259	71	8

In Böblingen ist die Gesamtschülerzahl gegenüber dem Vorjahr um **71** Schüler gestiegen; die Gesamtklassenzahl ist um **8** Klassen gestiegen.



9. AUSWÄRTIGE SCHÜLER

9.1. AUSWÄRTIGE SCHÜLER INSGESAMT

9.1.1. Gesamtübersicht (ohne Grundschulförderklasse)

	Schüler insgesamt	Böblinger Schüler	(%)	Auswärtige Schüler	(%)
1. Grundschule	1.708	1.657	97,0	51	3,0
2. Werkrealschulen	368	270	73,4	98	26,6
3. Realschulen	1.044	788	75,5	256	24,5
4. Gymnasien	2.482	1.243	50,1	1.239	49,9
5. Förderschule	136	101	74,3	35	25,7
Gesamt	5.738	4.059	70,7	1.679	29,3

Erläuterungen:

Für jede **Grundschule** ist ein Schulbezirk festgelegt (§ 25 Schulgesetz). Dadurch wird das Recht der Erziehungsberechtigten auf freie Wahl der schulischen Ausbildungsstätten eingeschränkt. Der Schulpflichtige hat die Schule zu besuchen, in deren Schulbezirk er wohnt. Ausnahmen kann die Schulaufsichtsbehörde (Staatliches Schulamt) zulassen.

Auf die auswärtigen Schüler der Grund- und Werkrealschulen wird wegen ihrer geringen Anzahl nicht näher eingegangen. Die Angaben der anderen Schularten sind hingegen nachfolgend gegliedert nach Wohnort und Klassenstufe aufgelistet.

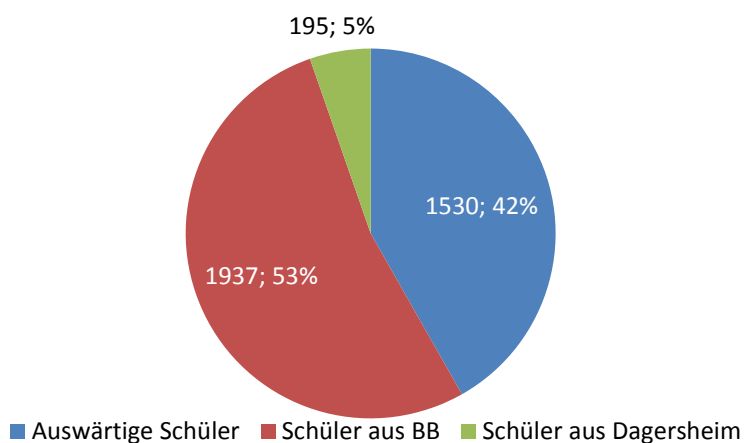
9.1.2. Auswärtige Schüler an den Böblinger Schulen

Die nachstehende Übersicht gibt Auskunft darüber, aus welchen Gemeinden die Schüler kommen:

Gemeinde	FSR	ASR	AEG	OHG	MPG	LMG	PS	Gesamt
Kreis Böblingen								
Aidlingen	78	5	39	60	6	12	10	210
Altdorf	-	2	7	12	6	22	-	49
Bondorf	-	-	1	3	-	-	-	4
Deckenpfronn	-	-	1	-	-	2	-	3
Ehningen	115	8	40	113	6	13	3	298
Gärtringen	2	-	51	131	12	27	-	223
Grafenau	4	1	13	1	-	8	5	32
Herrenberg	-	-	8	4	-	14	-	26
Hildrizhausen	-	3	1	6	2	6	-	18
Holzgerlingen	2	5	17	10	11	18	3	66
Jettingen	-	-	-	1	-	2	-	3
Leonberg	-	-	1	-	-	-	-	1
Magstadt	-	-	1	-	-	5	-	6
Nebringen	-	1	-	-	1	-	-	2
Nufringen	1	1	7	4	-	6	-	19
Renningen	-	-	2	-	-	8	-	10
Schönaich	3	9	44	4	257	13	8	338
Sindelfingen	4	10	40	7	3	36	4	104
Steinenbronn	-	1	2	-	3	1	-	7
Waldenbuch	-	-	-	1	5	2	-	8
Weil der Stadt	-	-	-	1	-	3	-	4
Weil im Schönbuch	-	1	30	32	13	8	-	84
<u>Übertrag</u>	209	47	305	390	325	206	33	1.515

Gemeinde	FSR	ASR	AEG	OHG	MPG	LMG	PS	Gesamt
Übertrag	209	47	305	390	325	206	33	1.515
Kreis Calw	-	-	-	-	-	-	-	0
Althengstett	-	-	-	-	-	3	-	3
Gechingen	-	-	3	1	-	-	1	5
Rohrdorf	-	-	-	-	1	-	-	1
Wildberg	-	-	-	-	-	1	-	1
Stuttgart	-	-	-	-	-	-	-	0
Stuttgart	-	-	2	-	-	-	1	3
Kreis Tübingen	-	-	-	-	-	-	-	0
Dettenhausen	-	-	-	1	1	-	-	2
Auswärtige Gesamt	209	47	310	392	327	210	35	1.530
Böblingen	250	416	391	181	328	278	93	1.937
Dagersheim	111	11	-	65	-	-	8	195
Schüler gesamt	570	474	701	638	655	488	136	3.662

FSR = Friedrich-Schiller-Realschule
 ASR = Albert-Schweitzer-Realschule
 AEG = Albert-Einstein-Gymnasium
 OHG = Otto-Hahn-Gymnasium
 MPG = Max-Planck-Gymnasium
 LMG = Lise-Meitner-Gymnasium
 PS = Pestalozzi-Schule



9.2. ENTWICKLUNG DES AUSWÄRTIGENANTEILS AN DEN JEWEILIGEN GESAMTSCHÜLERZAHLEN

(ohne Grund- und Werkrealschulen; Angaben in %)

Schuljahr	FSR	ASR	RS gesamt	AEG	OHG	MPG	LMG	GY gesamt	PS	Gesamt
1985/86	23,1	2,6	15,4	36,6	25,5	34,2	68,9	37,8	39,9	31,7
1986/87	18,4	2,6	12,3	39,2	21,7	35,4	62,4	36,8	36,5	30,1
1987/88	16,0	3,2	11,0	38,6	18,2	35,4	61,8	36,0	39,0	29,6
1988/89	15,9	2,4	10,6	38,2	15,9	35,4	59,7	35,2	40,0	29,0
1989/90	13,9	3,6	10,1	40,6	14,2	36,0	56,0	34,5	40,3	27,6
1990/91	13,0	4,6	9,8	39,1	15,8	36,7	52,4	34,0	42,5	28,1
1991/92	9,6	6,3	8,3	42,0	17,0	37,7	49,0	34,7	39,5	28,0
1992/93	7,7	3,7	6,1	43,2	16,7	37,7	51,6	35,6	40,0	28,1
1993/94	7,1	2,9	5,4	44,2	21,9	38,3	50,5	37,7	39,7	29,1
1994/95	8,3	3,3	6,3	48,6	25,3	37,0	52,6	39,9	39,8	30,8
1995/96	13,3	2,9	9,1	48,8	31,2	36,2	54,3	41,4	40,1	32,6
1996/97	14,5	3,0	9,8	47,6	33,4	35,8	57,1	42,1	42,9	33,6
1997/98	20,8	3,5	14,0	49,2	39,8	32,6	59,1	43,6	40,1	35,4
1998/99	29,0	4,4	19,8	49,7	42,1	33,5	62,3	45,5	34,3	38,1
1999/00	36,1	5,6	25,1	51,7	48,9	34,1	65,3	48,5	28,7	41,3
2000/01	42,3	5,3	28,7	49,7	57,3	36,5	66,4	50,5	29,0	43,5
2001/02	43,1	2,7	28,6	49,5	61,3	36,0	66,4	51,3	26,0	44,0
2002/03	46,0	4,2	31,2	52,0	61,8	33,7	65,7	51,6	28,4	44,8
2003/04	45,3	2,0	29,8	51,9	65,0	32,3	66,0	52,2	28,4	45,0
2004/05	47,8	3,0	31,8	52,3	63,9	33,7	65,2	52,4	35,2	45,9
2005/06	47,3	4,2	30,9	53,1	64,5	35,0	64,2	52,8	33,8	46,1
2006/07	46,4	7,7	31,6	51,8	66,7	37,2	62,8	53,5	30,1	47,0
2007/08	46,1	6,5	31,5	51,3	66,7	41,9	60,4	54,0	30,8	47,2
2008/09	45,7	7,9	31,4	53,6	64,3	43,1	58,5	54,0	30,1	47,1
2009/10	43,7	9,5	30,4	52,8	63,9	43,7	55,9	53,4	26,5	46,3
2010/11	43,9	10,1	30,1	51,0	64,0	47,6	55,9	54,1	26,1	46,9
2011/12	44,3	11,0	30,3	51,2	66,3	47,1	52,7	53,9	24,1	46,6
2012/13	41,7	10,6	28,4	49,2	63,7	49,8	47,5	52,5	24,2	44,9
2013/14	38,0	11,4	26,3	46,5	61,8	49,8	45,5	51,0	24,4	43,3
2014/15	36,1	11,1	25,4	46,9	58,9	51,4	43,4	50,5	26,5	42,5
2015/16	36,7	9,9	24,5	44,2	61,4	49,9	43,0	49,9	25,7	41,8

FSR = Friedrich-Schiller-Realschule; ASR = Albert-Schweitzer-Realschule;
AEG = Albert-Einstein-Gymnasium; OHG = Otto-Hahn-Gymnasium;
MPG = Max-Planck-Gymnasium; LMG = Lise-Meitner-Gymnasium;
PS = Pestalozzi-Schule (Förderschule für Lernbehinderte)

10. AUSLÄNDISCHE SCHÜLER

10.1. ÜBERSICHT NACH NATIONALITÄT

GR = Griechisch
KR = Kroatisch

I = Italienisch
K = Kosovarisch

SM = Serbien
TR = Türkisch

Schulen	Nationalitäten						Sonstige	Gesamt	Ausl. Anteil %
	GR	I	SM	KR	K	TR			
Grundschulförderklasse	-	-	-	-	1	-	1	2	12,5%
Eduard-Mörike-GS.	-	3	1	-	1	2	19	26	9,2%
Ludwig-Uhland-GS.	4	6	2	2	4	6	49	73	28,1%
Just.-Kerner-GS.	-	1	-	6	2	7	13	29	16,0%
Eichendorff-GS	1	5	-	2	-	-	31	39	22,8%
Fried.-Silcher-GS.	1	1	-	2	-	-	14	18	8,2%
Wilh.-Hauff-GS.	-	1	-	3	2	1	19	26	17,1%
GS-Dagersheim	-	1	7	2	4	1	18	33	13,2%
Erich Kästner-GS	-	-	1	-	-	-	7	8	4,2%
Grundschulen ges.	6	18	11	17	13	17	170	252	14,8%
Eichendorff-WRS.	7	5	8	3	4	4	35	66	43,7%
Theodor-Heuss-WRS	1	12	7	5	7	16	66	114	52,5%
Werkrealschulen ges.	8	17	15	8	11	20	101	180	48,9%
Fried.-Schiller-RS.	1	7	1	2	12	13	22	58	10,2%
Alb.-Schweitzer-RS.	6	11	6	4	12	49	56	144	30,4%
Realschulen ges.	7	18	7	6	24	62	78	202	19,3%
Alb.-Einstein-Gym.	-	1	-	-	-	3	13	17	2,4%
Otto-Hahn-Gym.	-	2	3	1	1	6	13	26	4,1%
Max-Planck-Gym.	-	7	1	1	-	2	12	23	3,5%
Lise-Meitner-Gym.	-	7	2	3	1	3	18	34	7,0%
Gymnasien ges.	-	17	6	5	2	14	56	100	4,0%
Pestalozzi-Schule	-	11	2	-	2	5	12	32	23,5%
Insgesamt	21	81	41	36	53	118	418	768	13,3%

10.2. ENTWICKLUNG DES AUSLÄNDERANTEILS AN DEN GESAMTSCHÜLERZAHLEN
(Angaben in %)

Schuljahr	GS	WRS	RS	GY	PS	Gesamt
1977/78	11,6	11,2	1,9	2,2	14,9	6,2
1978/79	14,6	13,2	3,0	2,3	18,3	7,2
1979/80	17,9	15,3	2,9	2,5	28,2	8,0
1980/81	19,9	19,0	4,0	2,8	35,8	9,7
1981/82	22,9	23,8	5,1	3,1	39,3	11,2
1982/83	24,6	26,6	6,4	3,2	43,7	12,5
1983/84	24,5	27,0	9,5	4,0	46,4	13,8
1984/85	26,5	31,9	10,9	4,2	47,6	14,8
1985/86	26,7	34,1	13,2	5,1	51,1	16,2
1986/87	26,6	38,0	15,4	5,3	53,4	17,6
1987/88	26,6	43,4	19,3	7,1	62,6	20,0
1988/89	28,0	43,5	19,4	7,9	61,8	21,1
1989/90	26,6	44,4	20,7	8,4	63,1	21,8
1990/91	25,2	43,9	21,3	8,7	64,0	21,8
1991/92	25,2	44,6	23,0	9,4	62,3	22,3
1992/93	24,4	44,1	24,5	8,9	59,4	22,0
1993/94	25,6	45,9	25,5	9,8	58,7	23,0
1994/95	23,4	40,3	25,6	9,8	57,1	21,5
1995/96	25,4	42,6	24,3	9,6	56,5	21,9
1996/97	24,4	41,2	22,0	9,5	59,3	21,1
1997/98	24,2	38,2	21,4	9,2	59,9	20,6
1998/99	24,5	38,5	17,9	8,6	54,3	19,5
1999/00	24,7	43,6	16,6	7,3	50,4	19,2
2000/01	24,3	40,9	14,7	7,1	52,9	18,2
2001/02	23,5	42,0	14,3	7,3	52,8	17,8
2002/03	24,0	43,3	14,0	7,5	56,0	18,3
2003/04	22,0	41,0	20,4	7,2	60,6	18,7
2004/05	22,2	40,4	12,6	7,0	52,8	16,8
2005/06	24,5	40,3	17,7	6,3	46,8	17,4
2006/07	21,6	40,7	17,7	5,5	49,0	16,0
2007/08	22,4	43,2	13,5	5,2	44,2	15,3
2008/09	19,7	54,8	14,1	5,3	43,6	15,2
2009/10	20,4	48,6	18,9	5,1	41,7	15,6
2010/11	12,9	53,2	16,6	4,9	38,4	12,9
2011/12	10,6	34,5	18,2	5,1	34,6	11,4
2012/13	14,8	34,5	15,0	4,6	34,8	12,1
2013/14	11,9	44,3	13,7	4,5	31,1	11,5
2014/15	12,2	43,2	19,4	4,3	27,3	12,4
2015/16	14,8	48,9	19,3	4,0	23,5	13,3

- GS = Grundschulen einschließlich Förderklassen
WRS = Werkrealschulen einschließlich internationale Vorbereitungsklassen
RS = Realschulen
GY = Gymnasien
PS = Pestalozzi-Schule (Förderschule für Lernbehinderte)

11. ELTERNMITWIRKUNG; SCHULBEIRAT

11.1. ELTERNMITWIRKUNG

11.1.1. Elternbeiratsvorsitzende

Eduard-Mörke-Grundschule

1. Frau Katrin HEMMINGER
2. Frau Alexandra TRAUB

Ludwig-Uhland-Grundschule

1. Frau Birgit KIRN
2. Herr Marcus PINSKER

Justinus-Kerner-Grundschule

1. Herr Christian HANSEL
2. Herr Tobias WITZIG

Eichendorff-Grund- und Werkrealschule

1. Frau Stefanie ANNASENZ
2. Frau Nadine HILLER

Friedrich-Silcher-Grundschule

1. Frau Meike GUHL
2. Frau Gordana STANKOVIC

Wilhelm-Hauff-Grundschule

1. Frau Michaela HEISELMEYER
2. Frau Tugba OSMALI

Grundschule Dagersheim

1. Frau Tanja TEMPEL
2. Frau Sabine SEIDEL

Erich Kästner-Grundschule

1. Frau Elke BLANKENSHIP
2. Frau Susanne HÄNSEL

Theodor-Heuss-Werkrealschule

1. Herr Simon WINTER
2. Frau Mary-Lynn HIRNER

Friedrich-Schiller-Realschule

1. Frau Rita MAHR
2. Frau Silke KOCH

Albert-Schweitzer-Realschule

1. Frau Angela WARGA
2. Frau Andrea LANGNER

Albert-Einstein-Gymnasium

1. Herr Dieter RENKEN
2. Frau Gitta ELLINGER

Otto-Hahn-Gymnasium

1. Herr Lars-Christian BÜTOW
2. Herr Peter SPRENGER

Max-Planck-Gymnasium

1. Frau Heike BÖCKER
2. Frau Susanne SCHEUMANN
3. Herr Friedhelm SCHEER

Lise-Meitner-Gymnasium

1. Herr Hans-Joachim UHLENBERG
2. Herr Daniel PAZANIN

Pestalozzi-Schule

1. Herr Frank VOGT
2. Frau Tanja GRECK

11.1.2. Gesamtelternbeirat

In den Vorstand des Gesamtelternbeirats wurden gewählt:

Vorsitzender:	Daniel PAZANIN
Stellvertreter:	Dieter RENKEN
Kassenverwalterin:	Andrea LANGNER
Schriftführer:	Joachim UHLENBERG
Vertreter Gymnasien:	Joachim UHLENBERG
Vertreterin Realschulen:	Angela WARGA
Vertreter der Werkrealschulen:	Simon WINTER
Vertreter der Grundschulen:	Christian HANSEL
Vertreterin der Förderschule:	----

11.2. SCHULBEIRAT

Auf Grund des zum 01. August 1983 geänderten Schulgesetzes ist die Bildung eines Schulbeirats nicht mehr zwingend vorgeschrieben.

§ 49 Schulgesetz beinhaltet nunmehr Folgendes:

Der Schulträger hört in allen wichtigen Schulangelegenheiten Vertreter der Schulleiter, der Lehrer, der Eltern, der Schüler und Vertreter der Religionsgemeinschaften, die in einer seiner Schulen Religionsunterricht erteilen. Der Schulträger kann zur Wahrnehmung dieser Aufgabe einen Schulbeirat als beschließenden oder beratenden Ausschuss bilden.

Der Gemeinderat hat in seiner Sitzung vom 21. März 1984 beschlossen, für die nach § 49 Schulgesetz durchzuführende Anhörung in allen wichtigen Schulangelegenheiten, einen Beirat zu bilden, der die Bezeichnung Schulbeirat erhält. Die Amtszeit seiner Mitglieder entspricht der des jeweiligen Gemeinderats.

Der Schulbeirat setzt sich gemäß Beschluss des Gemeinderates vom 01.12.1999 wie folgt zusammen:

Vorsitzender

Der Oberbürgermeister oder als dessen Vertreter	Wolfgang Lützner Erster Bürgermeister Ulrich Schwarz
--	---

Mitglieder

Die zwei jeweils geschäftsführenden Schulleiter der Grund-, Haupt-, Real- und Förderschulen und der Gymnasien	Rektor Alexander Groß OStD Hans Oberhollenzer
---	--

Der jeweils amtierende Vorsitzende des Gesamtelternbeirats und dessen Stellvertreterin	Daniel Pazanin Dieter Renken
---	---------------------------------

Jeweils ein Schülersprecher aus dem Bereich Grund-, Werkrealschulen, Real- und Förderschulen sowie dem Bereich Gymnasien	
--	--

Je 1 Vertreter des evangelischen bzw. katholischen Schuldekanats	Schuldekanin Frau Ripp-Hilt Gemeindereferent Bernd Müller
--	--

Fünf Personen aus der Mitte des Gemeinderats	Dr. W.-R. Braumann Peter Grotz Janina Dinkelaker Jochen Reisch Heidrun Behm
--	---

Im Bedarfsfall werden dem Schulbeirat aus der Mitte des Gesamtelternbeirats Vertreter der verschiedenen Schularten als beratende Mitglieder hinzugefügt.