

Auswertung der amtlichen Schulstatistik für das Schuljahr 2012/2013

(Stichtag 17. Oktober 2012)



Beachten Sie bitte:

Die Angaben in Klammern beziehen sich in der Regel auf die Schulstatistik des Vorjahres!

Bitte teilen Sie ggf. Änderungswünsche bzw. Ihre Vorschläge und Korrekturen dem Amt für Jugend, Schule und Sport, Herrn Tobias, unter Telefon 669-2338, Telefax 669-2349 oder E-mail tobias@boeblingen.de mit.

| | Seite |
|---|-------|
| <u>INHALTSVERZEICHNIS</u> | 1/2 |
| 1. Allgemeines | 3/4 |
| 2. Grundschulen | |
| 2.1 Schulbezirke der Grundschulen | 5 |
| 2.2 Einschulungszahlen der Grundschulen | 6 |
| 2.3 Eduard-Mörke-Grundschule | 7 |
| 2.3.1 Ludwig-Uhland-Grundschule | 8 |
| 2.3.2 Justinus-Kerner-Grundschule | 9 |
| 2.3.3 Eichendorff-Grund- und Werkrealschule | 10 |
| 2.3.4 Friedrich-Silcher-Grundschule | 11 |
| 2.3.5 Wilhelm-Hauff-Grundschule | 12 |
| 2.3.6 Grundschule Dagersheim | 13 |
| 2.3.7 Erich Kästner-Grundschule | 14 |
| 2.4 Entwicklung der Schülerzahlen an den Grundschulen | 15 |
| 2.5 Übergangsquoten zu den weiterführenden Schulen | 16/17 |
| 2.6 Verlässliche Grundschule | 18 |
| 3. Werkrealschulen / Hauptschulen | |
| 3.1 Allgemeines, Übergangsquoten | 19 |
| 3.2.1 Eichendorff-Grund- und Werkrealschule | 20 |
| 3.2.2 Theodor-Heuss-Werkrealschule | 21 |
| 3.3 Entwicklung der Schülerzahlen und durchschnittlichen Klassenstärken an den Werkrealschulen | 22 |
| 4. Realschulen | |
| 4.1 Allgemeines, Übergangsquoten | 23 |
| 4.2.1 Friedrich-Schiller-Realschule | 24 |
| 4.2.2 Albert-Schweitzer-Realschule | 25 |
| 4.3 Entwicklung der Schülerzahlen und durchschnittlichen Klassenstärken an den Realschulen | 26 |

| | |
|--|-------|
| 5. Gymnasien | |
| 5.1 Allgemeines, Übergangsquoten | 27 |
| 5.2.1 Albert-Einstein-Gymnasium | 28 |
| 5.2.2 Otto-Hahn-Gymnasium | 29 |
| 5.2.3 Max-Planck-Gymnasium | 30 |
| 5.2.4 Lise-Meitner-Gymnasium | 31 |
| 5.2.5 Goldberg-Gymnasium | 32 |
| 5.3.1 Entwicklung der Schülerzahlen der Gymnasien | 33 |
| 5.3.2 Entwicklung der durchschnittlichen Klassenstärken an den Gymnasien | 34 |
| 6. Förderschule und Inklusion an Böblinger Schulen | |
| 6.1 Pestalozzi-Schule (Förderschule für Lernbehinderte) | 35 |
| 6.2 Entwicklung der Schülerzahlen und durchschnittlichen Klassenstärken an der Pestalozzi-Schule | 36 |
| 6.3 Inklusion an Böblinger Schulen | 37 |
| 7. Schulen in freier Trägerschaft | |
| 7.1 Freie Evangelische Schule | 38 |
| 7.2 Freie Waldorfschule Böblingen | 39/40 |
| 7.3 Internationaler Bund (IB) | 41 |
| 7.4 Prisma Schule | 42 |
| 7.5 Private Berufliche Schule Dr. Engel | 43 |
| 8. Gesamtübersichten | |
| 8.1 Entwicklung der Schülerzahlen (ohne Grundschulförderklasse) | 44 |
| 8.2 Veränderungen gegenüber dem Vorjahr | 45/46 |
| 9. Auswärtige Schüler | |
| 9.1 Auswärtige Schüler insgesamt | 47 |
| 9.1.2 Auswärtige Schüler an den Böblinger Schulen | 48/49 |
| 9.2 Entwicklung des Auswärtigenanteils an den Gesamtschülerzahlen (Angaben in %) | 50 |
| 10. Ausländische Schüler | |
| 10.1 Die häufigsten Nationalitäten | 51 |
| 10.2 Entwicklung des Ausländeranteils an den Gesamtschülerzahlen (Angaben in %) | 52 |
| 11. Elternmitwirkung, Schulbeirat | |
| 11.1 Elternmitwirkung | |
| 11.1.1 Elternbeiratsvorsitzende | 53 |
| 11.1.2 Gesamtelternbeirat | 54 |
| 11.2 Schulbeirat | 55 |

1. ALLGEMEINES

5.754 (im Vorjahr 5.968) Schüler in **259** (265) Klassen besuchen im Schuljahr 2012/2013 die Schulen und die Grundschulförderklassen der Stadt Böblingen.

Eine Grundschulförderklasse mit **15** (14) Kindern befindet sich in der Eduard-Mörrike-Grundschule.

Die acht Grundschulen werden von **1.569** (1.573) Schülern in **75** (76) Klassen besucht.

Die Grundschule Dagersheim (-20), die Justinus-Kerner-Grundschule (-17) sowie die Erich Kästner-Grundschule (-11) haben jeweils weniger Schüler als im Vorjahr zu verzeichnen. Die Eduard-Mörrike-Grundschule (+27 Schüler), die Friedrich-Silcher-Grundschule (+6), die Wilhelm-Hauff-Grundschule (+1), Ludwig-Uhland-Grundschule (+6), sowie die Eichendorff-Grundschule (+4) können mehr Schüler als im Vorjahr vorweisen.

An den beiden Werkrealschulen werden **403** (380) Schüler in **21** (20) Klassen unterrichtet. Der Anstieg um 23 Schüler ist durch die Schließung der Rappenbaumschule zum Schuljahresende 2011/12 bedingt.

Die Übergangsquote von der Grundschule zur Werkrealschule sinkt weiter von 21,2% auf 9,3 %.

Damit setzt sich der landesweite Trend, einer niedrigen Übergangsquote fort und bewirkt, dass an der Theodor-Heuss-Schule und an der Eichendorffschule jeweils nur eine Eingangsklasse gebildet werden konnte.

Die Schülerzahlen an den Realschulen belaufen sich auf **1.035** (1.065) Schüler in **38** (39) Klassen.

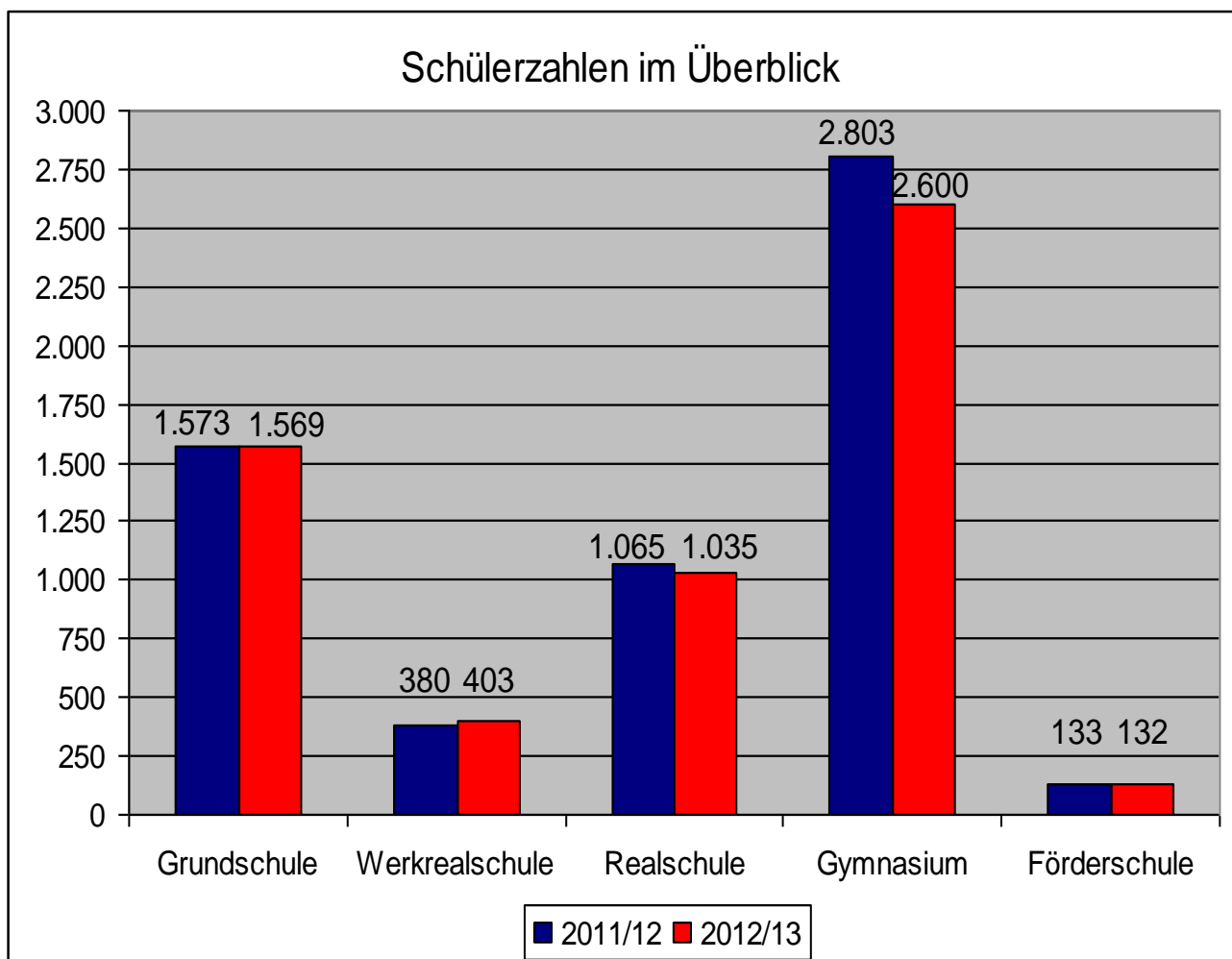
An der Friedrich-Schiller-Realschule konnten vier Eingangsklassen gebildet werden, an der Albert-Schweitzer-Realschule waren es zwei. Die tatsächliche Entwicklung der Schülerzahlen wird maßgeblich von der Übergangsquote und dem Auswärtigenanteil abhängen; von den Viertklässlern des Vorjahres wechselten **31,9 %** (33,6 %) an die Realschulen.

Die **Gymnasien** weisen **2.600** (2.803) Schüler in **109** (118) Klassen auf. 203 Schüler weniger als im Vorjahr. Dies liegt am Wegfall einer Klassenstufe im Zuge des G8.

Die Übergangsquote von der Grundschule zum Gymnasium stieg von 45,2 % auf **58,8 %**.

Wesentlich zur Gesamtschülerzahl der Gymnasien tragen unverändert die auswärtigen Schüler mit einem Anteil von **52,5 %** (53,9 %) bei.

Die einzige **Förderschule** in städtischer Schulträgerschaft, die Pestalozzi-Schule besuchen **132** (133) Schüler in **15** (11) Klassen. 32 von 132 Schülern wohnen nicht in Böblingen sondern vorwiegend in Aidlingen, Schönaich, Ehningen oder Grafenau.



2. GRUNDSCHULEN

2.1 SCHULBEZIRKE DER GRUNDSCHULEN

Gemäß § 25 des Schulgesetzes für Baden-Württemberg hat jede Grundschule einen Schulbezirk; Schulbezirk ist grundsätzlich das Gebiet des Schulträgers. Wenn in diesem Gebiet mehrere Grundschulen bestehen, bestimmt der Schulträger die Schulbezirke.

Dementsprechend hat die Stadt Böblingen für ihre acht Grundschulen Schulbezirke festgelegt:

- 01 Eduard-Mörke-Grundschule
- 02 Ludwig-Uhland-Grundschule
- 03 Justinus-Kerner-Grundschule
- 04 Eichendorff-Grundschule
- 05 Friedrich-Silcher-Grundschule
- 06 Wilhelm-Hauff-Grundschule
- 07 Grundschule Dagersheim
- 08 Erich Kästner-Grundschule

Die entsprechenden Pläne sind bei den jeweiligen Schulen (siehe 2.3.1 ff) abgedruckt.

Durch die vorgegebenen Schulbezirke wird das Recht der Erziehungsberechtigten auf freie Wahl der schulischen Ausbildungsstätten eingeschränkt.

Jeder Schüler hat grundsätzlich die Schule zu besuchen, in deren Bezirk er wohnt; die geschäftsführende Schulleitung kann Ausnahmen zulassen.

2.2 Einschulungszahlen der Grundschulen

2.2.1 Einschulungen im Schuljahr 2012/2013

Zum Schuljahresbeginn wurden 393 (372) Schüler eingeschult. Im Kernstadtbereich waren es **349** (327) Kinder, im Stadtteil Dagersheim 44 (45) Kinder.

2.2.2 Bisherige Entwicklung der Einschulungszahlen

Für das laufende Schuljahr und für die vergangenen Jahre ergaben sich folgende Einschulungszahlen:

| Einschulungsjahre | Böblingen Kernstadt | Stadtteil Dagersheim | insgesamt |
|-------------------|------------------------|-------------------------|-----------|
| 1980 | 369 | 58 | 427 |
| 1981 | 359 | 65 | 424 |
| 1982 | 359 | 66 | 425 |
| 1983 | 389 | 62 | 451 |
| 1984 | 357 | 66 | 423 |
| 1985 | 310 | 73 | 383 |
| 1986 | 324 | 64 | 388 |
| 1987 | 369 | 68 | 437 |
| 1988 | 343 | 58 | 401 |
| 1989 | 363 | 71 | 434 |
| 1990 | 373 | 66 | 439 |
| 1991 | 356 | 59 | 415 |
| 1992 | 363 | 46 | 409 |
| 1993 | 380 | 73 | 453 |
| 1994 | 410 | 69 | 479 |
| 1995 | 365 | 65 | 430 |
| 1996 | 381 | 74 | 455 |
| 1997 | 424 | 82 | 506 |
| 1998 | 366 | 72 | 438 |
| 1999 | 441 | 61 | 502 |
| 2000 | 328 | 65 | 393 |
| 2001 | 334 | 62 | 396 |
| 2002 | 306 | 64 | 370 |
| 2003 | 343 | 69 | 412 |
| 2004 | 327 | 59 | 386 |
| 2005 | 351 | 67 | 418 |
| 2006 | 357 | 69 | 426 |
| 2007 | 359 | 72 | 431 |
| 2008 | 320 | 74 | 394 |
| 2009 | 312 | 51 | 363 |
| 2010 | 309 | 49 | 358 |
| 2011 | 327 | 45 | 372 |
| 2012 | 349 | 44 | 393 |

2.3. EDUARD-MÖRIKE-GRUNDSCHULE

Anschrift: Geschwister-Scholl-Str. 16
71034 Böblingen

Telefon / Fax: 669 – 4203 / 669 – 4201

E-Mail: ems@boeblingen.de

Schulleiterin: Rektorin ROMBOLD

Stv. Schulleiterin: Konrektorin KLOTZ

Sekretariat Frau T U C H E R

Hausmeister Herr S C H M I D T

Zahl der Klassen: 17 Zahl der Schüler: 334

| Klassenstufen | Zahl der Klassen | Zahl der Schüler | Durchschnittliche Klassenstärke |
|------------------------|------------------|------------------|---------------------------------|
| 1 | 4 | 81 | 20 |
| 2 | 4 | 79 | 20 |
| 3 | 3 | 67 | 22 |
| 4 | 4 | 82 | 21 |
| | 15 | 309 | 21 |
| Vorbereitungsklasse | 1 | 10 | 10 |
| Insgesamt | 16 | 319 | 20 |
| Grundschulförderklasse | 1 | 15 | 15 |

Die Grundschulförderklasse wird von Frau Wunder-Seethaler geleitet. An der Eduard-Mörike-Grundschule wurde im Schuljahr 1997/98 neu eine Kleine Klasse eingerichtet. An der Eduard-Mörike-Schule gibt es Hort, Mittagstisch und ein ergänzendes Betreuungsangebot (s. Seite18).

2.3.1 LUDWIG-UHLAND-GRUNDSCHULE

| | | |
|--------------------------|---|-------------------------|
| <u>Anschrift:</u> | Galgenbergstraße 11-13 71032 Böblingen | |
| <u>Telefon / Fax:</u> | 669 – 4223 / 669 – 4239 | |
| <u>E-Mail:</u> | lus@boeblingen.de | |
| <u>Schulleiterin:</u> | Rektorin | G N A U – H E R M A N N |
| <u>Stv. Schulleiter:</u> | Herr | M E Y E R |
| <u>Sekretariat</u> | Frau | W A L K E R |
| <u>Hausmeister</u> | Herr | R A I S C H |

Zahl der Klassen: 11 Zahl der Schüler: 212

| Klassenstufen | Zahl der Klassen | Zahl der Schüler | Durchschnittliche Klassenstärke |
|---|------------------|------------------|------------------------------------|
| 1 | 3 | 52 | 17 |
| 2 | 2 | 56 | 28 |
| 3 | 2 | 46 | 23 |
| 4 | 2 | 33 | 17 |
| | 9 | 187 | 21 |
| Internationale Vor- bereitungsklasse | 2 | 25 | 13 |
| Insgesamt | 11 | 212 | 19 |

An der Ludwig-Uhland-Grundschule wurde mit Beginn des Schuljahres 1994/1995 zwei internationalen Vorbereitungsklassen eingerichtet.

Außerdem besteht eine Kooperation mit der Käthe-Kollwitz-Schule.

An der Ludwig-Uhland-Schule gibt es ein ergänzendes Betreuungsangebot (s. Seite 18), mit Mittagstisch und einen Hort.

2.3.2 JUSTINUS-KERNER-GRUNDSCHULE

Anschrift: Breslauer Straße 6
71034 Böblingen

Telefon / Fax: 669 – 4243 / 669 – 4259

E-Mail: jks@boeblingen.de

Schulleiterin: Rektorin M Ü H L I C H

Stv. Schulleiterin: N.N.

Sekretariat Frau R U H L A N D – A N T H O N Y S A M Y

Hausmeister Herr H E L F F E R I C H

Zahl der Klassen: 9 Zahl der Schüler: 178

| Klassenstufen | Zahl der Klassen | Zahl der Schüler | Durchschnittliche Klassenstärke |
|---|------------------|------------------|------------------------------------|
| 1 | 2 | 45 | 23 |
| 2 | 2 | 49 | 25 |
| 3 | 2 | 34 | 17 |
| 4 | 2 | 38 | 19 |
| | 8 | 166 | 21 |
| Internationale Vor- bereitungsklasse | 1 | 12 | 12 |
| Insgesamt | 9 | 178 | 20 |

Seit Beginn des Schuljahres 2000/2001 gibt es an der Justinus-Kerner-Grundschule ein ergänzendes Betreuungsangebot (s. Seite 18).

In Zusammenarbeit mit der Arbeiterwohlfahrt wird der Unterricht an der Justinus-Kerner-Grundschule durch die Schulsozialarbeit unter der Leitung von Herr Rudloff ergänzt.

2.3.3 EICHENDORFF-GRUND-UND WERKREALSCHULE GRUNDSCHULE (WERKREALSCHULE SIEHE 3.2.1)

Anschrift: Herdweg 95
71032 Böblingen

Telefon / Fax: 669 – 4363 / 669 – 4361

E-Mail: eds@boeblingen.de

Schulleiter: Rektor G R O ß

Stv. Schulleiter: Konrektor D Ü R R

Sekretariat Frau H E L D M A I E R

Hausmeister Herr G A I S E R

Zahl der Klassen: 8 Zahl der Schüler: 158

| Klassenstufen | Zahl der Klassen | Zahl der Schüler | Durchschnittliche Klassenstärke |
|---------------|------------------|------------------|------------------------------------|
| 1 | 2 | 42 | 21 |
| 2 | 2 | 52 | 26 |
| 3 | 2 | 32 | 16 |
| 4 | 2 | 32 | 16 |
| Insgesamt | 8 | 158 | 20 |

An der Eichendorff-Grundschule gibt es ein ergänzendes Betreuungsangebot (s. Seite 18).

Beginnend mit dem Schuljahr 2008/2009 bietet die Eichendorff-Grundschule einen Ganztagsbetrieb in offener Form an.

2.3.4 FRIEDRICH-SILCHER-GRUNDSCHULE

Anschrift: Murkenbachweg 2
71032 Böblingen

Telefon / Fax: 669 – 4264 / 669 – 4279

E-Mail: fsg@boeblingen.de

Schulleiterin: Rektorin S T O C K

Stv. Schulleiter: N.N.

Sekretariat Frau K Ü H N

Hausmeister Herr E X N E R

Zahl der Klassen: 8 Zahl der Schüler: 190

| Klassenstufen | Zahl der Klassen | Zahl der Schüler | Durchschnittliche Klassenstärke |
|---------------|------------------|------------------|------------------------------------|
| 1 | 2 | 49 | 25 |
| 2 | 2 | 47 | 24 |
| 3 | 2 | 48 | 24 |
| 4 | 2 | 46 | 23 |
| Insgesamt | 8 | 190 | 24 |

An der Friedrich-Silcher-Grundschule gibt es ein ergänzendes Betreuungsangebot (s. Seite 18) mit einem Mittagstisch und einem Hort.

2.3.5 WILHELM-HAUFF-GRUNDSCHULE

Anschrift: Pestalozzistraße 9
71032 Böblingen

Telefon / Fax: 669 – 4283 / 669 – 4299

E-Mail: whs@boeblingen.de

Schulleiterin: Rektorin K L E S S – A L B E R

Stv. Schulleiterin: Frau M A T Z P O H L

Sekretariat Frau T R O B I A

Hausmeister Herr M A I

Zahl der Klassen: 6 Zahl der Schüler: 126

| Klassenstufen | Zahl der Klassen | Zahl der Schüler | Durchschnittliche Klassenstärke |
|---------------|------------------|------------------|------------------------------------|
| 1 | 2 | 39 | 20 |
| 2 | 1 | 26 | 26 |
| 3 | 1 | 19 | 19 |
| 4 | 2 | 42 | 21 |
| | 6 | 126 | 21 |
| Insgesamt | 6 | 126 | 21 |

An der Wilhelm-Hauff-Grundschule gibt es ein ergänzendes Betreuungsangebot
(s. Seite 18) .

2.3.6 GRUNDSCHULE DAGERSHEIM

Anschrift: Hauptstraße 19
71034 Böblingen

Telefon / Fax: 669 – 4303 / 669 – 4319

E-Mail: gsd@boeblingen.de

Schulleiterin: Rektorin J A N N S E N

Stv. Schulleiterin: Konrektorin S C H A N Z

Sekretariat Frau K U P P I N G E R

Hausmeister Herr W A G N E R

Zahl der Klassen: 8 Zahl der Schüler: 192

| Klassenstufen | Zahl der Klassen | Zahl der Schüler | Durchschnittliche Klassenstärke |
|---------------|------------------|------------------|------------------------------------|
| 1 | 2 | 44 | 22 |
| 2 | 2 | 46 | 23 |
| 3 | 2 | 52 | 26 |
| 4 | 2 | 50 | 25 |
| Insgesamt | 8 | 192 | 24 |

Seit Beginn des Schuljahres 2000/2001 gibt es an der Grundschule Dagersheim ein ergänzendes Betreuungsangebot (s. Seite 18).

2.3.7 ERICH KÄSTNER-GRUNDSCHULE

Anschrift: Freiburger Allee 50
71034 Böblingen

Telefon / Fax: 669 – 4323 / 669 – 4339

E-Mail: eks@boeblingen.de

Schulleiterin: Rektorin HELDMAIER

Stv. Schulleiterin: Konrektorin LIESCHE

Sekretariat Frau WILCZYNSKI

Hausmeister Herr ESPOSITO

Zahl der Klassen: 9 Zahl der Schüler: 194

| Klassenstufen | Zahl der Klassen | Zahl der Schüler | Durchschnittliche Klassenstärke |
|---------------|------------------|------------------|------------------------------------|
| 1 | 2 | 41 | 21 |
| 2 | 2 | 46 | 23 |
| 3 | 2 | 51 | 26 |
| 4 | 3 | 56 | 19 |
| Insgesamt | 9 | 194 | 22 |

An der Erich Kästner-Grundschule gibt es ein ergänzendes Betreuungsangebot (s. Seite 18) .

**2.4 ENTWICKLUNG DER SCHÜLERZAHLEN AN DEN GRUNDSCHULEN
(OHNE GRUNDSCHULFÖRDERKLASSE UND INTERNATIONALE
VORBEREITUNGSKLASSEN)**

| Schuljahr | EMS | LUS | JKS | EDS | FSGS | WHS | GS Dag. | EKS | Gesamt | DURCHSCHN. KLASSENST. |
|-----------|-----|-----|-----|-----|------|-----|---------|-----|--------|--------------------------|
| 1980/81 | 532 | 168 | 286 | 200 | 303 | 174 | 238 | - | 1.901 | 24 |
| 1981/82 | 510 | 163 | 252 | 207 | 257 | 163 | 235 | - | 1.787 | 24 |
| 1982/83 | 490 | 154 | 253 | 192 | 222 | 163 | 231 | - | 1.705 | 23 |
| 1983/84 | 473 | 153 | 256 | 199 | 217 | 150 | 225 | - | 1.673 | 22 |
| 1984/85 | 461 | 137 | 266 | 192 | 203 | 156 | 235 | - | 1.650 | 21 |
| 1985/86 | 471 | 128 | 274 | 183 | 207 | 144 | 240 | - | 1.647 | 22 |
| 1986/87 | 459 | 123 | 274 | 191 | 222 | 154 | 249 | - | 1.672 | 22 |
| 1987/88 | 500 | 123 | 258 | 173 | 217 | 143 | 262 | - | 1.676 | 22 |
| 1988/89 | 507 | 135 | 269 | 165 | 203 | 127 | 249 | - | 1.655 | 21 |
| 1989/90 | 530 | 160 | 296 | 172 | 193 | 127 | 248 | - | 1.726 | 22 |
| 1990/91 | 553 | 171 | 280 | 174 | 185 | 135 | 261 | - | 1.759 | 22 |
| 1991/92 | 517 | 184 | 251 | 192 | 203 | 139 | 260 | - | 1.746 | 22 |
| 1992/93 | 535 | 181 | 228 | 179 | 199 | 159 | 241 | - | 1.722 | 21 |
| 1993/94 | 540 | 196 | 222 | 173 | 208 | 146 | 244 | - | 1.729 | 22 |
| 1994/95 | 572 | 195 | 227 | 176 | 226 | 145 | 260 | - | 1.801 | 23 |
| 1995/96 | 576 | 200 | 227 | 163 | 216 | 163 | 254 | - | 1.799 | 22 |
| 1996/97 | 601 | 189 | 237 | 177 | 221 | 164 | 276 | - | 1.865 | 22 |
| 1997/98 | 419 | 199 | 234 | 182 | 215 | 167 | 284 | 226 | 1.926 | 22 |
| 1998/99 | 383 | 195 | 243 | 163 | 215 | 168 | 291 | 218 | 1.876 | 22 |
| 1999/00 | 391 | 186 | 242 | 198 | 223 | 170 | 271 | 239 | 1.920 | 22 |
| 2000/01 | 361 | 171 | 223 | 193 | 216 | 171 | 269 | 230 | 1.834 | 21 |
| 2001/02 | 361 | 185 | 195 | 193 | 191 | 162 | 255 | 208 | 1.750 | 20 |
| 2002/03 | 328 | 188 | 173 | 182 | 188 | 167 | 254 | 192 | 1.672 | 21 |
| 2003/04 | 302 | 176 | 138 | 181 | 176 | 165 | 266 | 181 | 1.585 | 21 |
| 2004/05 | 292 | 178 | 148 | 178 | 178 | 170 | 253 | 186 | 1.583 | 22 |
| 2005/06 | 289 | 180 | 148 | 188 | 200 | 174 | 263 | 182 | 1.624 | 22 |
| 2006/07 | 318 | 178 | 153 | 185 | 224 | 172 | 267 | 178 | 1.675 | 21 |
| 2007/08 | 335 | 181 | 157 | 182 | 220 | 155 | 269 | 190 | 1.689 | 23 |
| 2008/09 | 313 | 178 | 153 | 177 | 211 | 157 | 281 | 207 | 1.677 | 22 |
| 2009/10 | 308 | 164 | 160 | 148 | 185 | 155 | 257 | 219 | 1.596 | 22 |
| 2010/11 | 308 | 163 | 155 | 143 | 187 | 134 | 234 | 224 | 1.548 | 21 |
| 2011/12 | 292 | 181 | 170 | 154 | 184 | 113 | 212 | 205 | 1.511 | 21 |
| 2012/13 | 319 | 187 | 166 | 158 | 190 | 126 | 192 | 194 | 1.532 | 21 |

| | | |
|---------|---|-------------------------------|
| EMS | = | Eduard-Mörrike-Grundschule |
| LUS | = | Ludwig-Uhland-Grundschule |
| JKS | = | Justinus-Kerner-Grundschule |
| EDS | = | Eichendorff-Grundschule |
| FSGS | = | Friedrich-Silcher-Grundschule |
| WHS | = | Wilhelm-Hauff-Grundschule |
| GS Dag. | = | Grundschule Dagersheim |
| EKS | = | Erich Kästner-Grundschule |

2.5 Übergänge an weiterführende Schulen

2.5.1 Von den **364** (387) Schülern wechselten **34** (82) bzw. 9,3 % (21,7 %) an die Werkrealschulen.

An die Realschulen wechselten **116** (130) Schüler bzw. 31,9 % (33,6 %) und an die Gymnasien wechselten **214** (175) bzw. 58,8 % (45,2 %) der Viertklässler. Im letzten Schuljahr wiederholten **6** Viertklässler die Klasse 4 und **10** Kinder sind auf eine andere Schulart übergegangen.

2.5.2 Übergangsquoten der letzten Jahre:

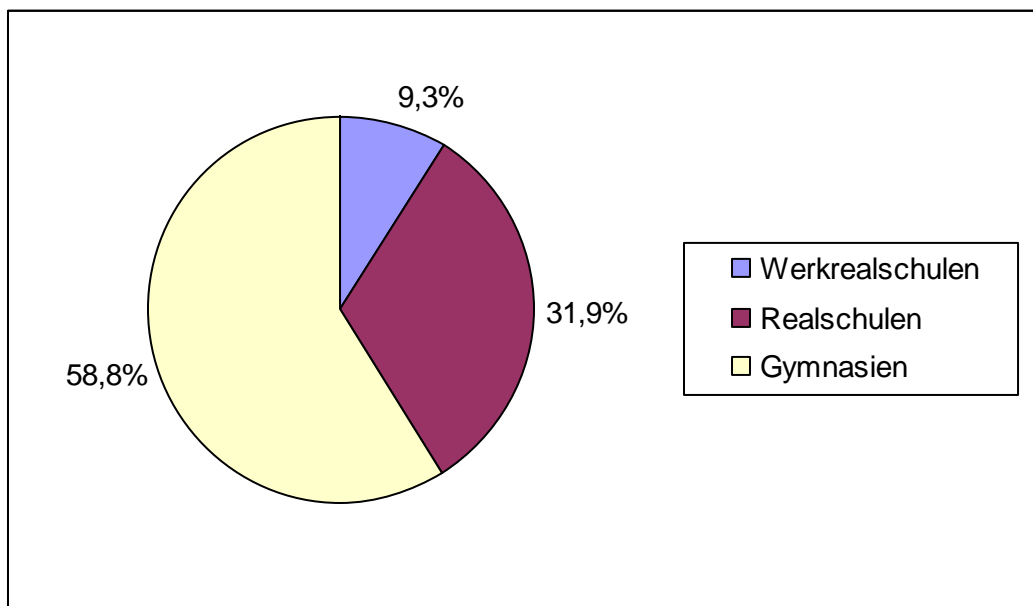
Die Übersicht zeigt, wie viele Schüler anteilig an welche Schulart wechselten.

| Schuljahr | Werkrealschulen | Realschulen | Gymnasien |
|-----------|-----------------|-------------|-----------|
| 1977 | 33,4% | 25,1% | 41,5% |
| 1978 | 31,0% | 29,8% | 39,2% |
| 1979 | 29,8% | 27,8% | 42,4% |
| 1980 | 30,0% | 26,2% | 43,8% |
| 1981 | 23,5% | 32,7% | 43,8% |
| 1982 | 29,0% | 27,5% | 43,5% |
| 1983 | 23,8% | 33,4% | 42,8% |
| 1984 | 24,6% | 31,9% | 43,5% |
| 1985 | 28,8% | 25,2% | 46,0% |
| 1986 | 32,6% | 30,2% | 37,2% |
| 1987 | 30,7% | 27,8% | 41,5% |
| 1988 | 29,3% | 26,8% | 43,9% |
| 1989 | 24,6% | 33,1% | 42,3% |
| 1990 | 28,5% | 31,2% | 40,3% |
| 1991 | 27,8% | 28,2% | 44,0% |
| 1992 | 27,6% | 30,7% | 41,7% |
| 1993 | 29,4% | 32,5% | 38,1% |
| 1994 | 32,6% | 31,8% | 35,6% |
| 1995 | 33,7% | 25,4% | 40,9% |
| 1996 | 28,4% | 31,3% | 40,4% |
| 1997 | 35,3% | 25,7% | 39,0% |
| 1998 | 30,9% | 24,4% | 44,7% |
| 1999 | 34,4% | 28,5% | 37,1% |
| 2000 | 25,3% | 31,3% | 43,4% |
| 2001 | 33,2% | 25,1% | 41,7% |
| 2002 | 31,7% | 25,9% | 42,4% |
| 2003 | 30,4% | 22,5% | 48,1% |
| 2004 | 28,4% | 28,6% | 43,0% |
| 2005 | 27,0% | 25,7% | 47,3% |
| 2006 | 21,8% | 27,0% | 51,2% |
| 2007 | 23,1% | 28,4% | 48,5% |
| 2008 | 24,4% | 31,4% | 44,2% |
| 2009 | 21,9% | 28,7% | 49,4% |
| 2010 | 21,7 % | 29,2 % | 49,1 % |
| 2011 | 21,2 % | 33,6 % | 45,2 % |
| 2012 | 9,3% | 31,9% | 58,8% |

2.5.3 ÜBERGANGSQUOTEN DER EINZELNEN GRUNDSCHULEN ZUM SCHULJAHRESENDE 2011/2012

Davon wechselten nach der Klassenstufe 4

| Schule | Zahl der Übergänger | an Werkrealschulen | | an Realschulen | | an Gymnasien | |
|---------|------------------------|--------------------|--------|----------------|--------|--------------|--------|
| | | Schüler | % | Schüler | % | Schüler | % |
| EMS | 59 | 9 | 15,3 | 16 | 27,1 | 34 | 57,6 |
| LUS | 39 | 5 | 12,8 | 9 | 23,1 | 25 | 64,1 |
| JKS | 36 | 10 | 27,8 | 14 | 38,9 | 12 | 33,3 |
| EDS | 40 | 0 | 0 | 5 | 12,5 | 35 | 87,5 |
| FSGS | 42 | 5 | 11,9 | 14 | 33,3 | 23 | 54,8 |
| WHS | 39 | 2 | 5,1 | 15 | 38,5 | 22 | 56,4 |
| GS Dag. | 59 | 2 | 3,4 | 28 | 47,4 | 29 | 49,2 |
| EKS | 50 | 1 | 2,0 | 15 | 30,0 | 34 | 68,0 |
| Gesamt | 364 | 34 | 9,3 | 116 | 31,9 | 214 | 58,8 |
| Vorjahr | (387) | (82) | (21,2) | (130) | (33,6) | (175) | (45,2) |



| | | |
|---------|---|-------------------------------|
| EMS | = | Eduard-Mörike-Grundschule |
| LUS | = | Ludwig-Uhland-Grundschule |
| JKS | = | Justinus-Kerner-Grundschule |
| EIGS | = | Eichendorff-Grundschule |
| FSGS | = | Friedrich-Silcher-Grundschule |
| WHGS | = | Wilhelm-Hauff-Grundschule |
| GS Dag. | = | Grundschule Dagersheim |
| EKS | = | Erich Kästner-Grundschule |

Übersicht über das Angebot an den Böblinger Grundschulen

| Schule | verlässliche Grundschule + erweiterte Betreuung (inkl. Mittagstisch und Hausaufgabenbetreuung) | Mittagessen | Homepage |
|--------------------------------------|---|-------------|--|
| Eduard-Mörike-Grundschule | 07.00 - 14.00 Uhr Hortbetreuung bis 17.00 Uhr Hausaufgabenbetreuung 14-16Uhr (Mo - Mi & Fr) | ja | www.ems-boeblingen.de |
| Ludwig-Uhland-Grundschule | 07.30 - 08.25 Uhr 12.15 - 14.00 Uhr Hortbetreuung bis 17 Uhr Hausaufgabenbetreuung 14-16 Uhr (Mo – Do) | ja | keine |
| Justinus-Kerner-Grundschule | 07.30 - 08.30 & 11.10 – 14.00 Uhr Sprachförderung: 14.00 - 16.00 Uhr (Mo) Hausaufgabenbetreuung: 14.00 – 16.00 Uhr (Mo - Do) | ja | www.jks.campus.bb.schule-bw.de |
| Eichendorff-Grundschule | 07.30 - 08.30 & 12.10 – 17.30 Uhr Schülercafé 12.00 - 14.30 (Mo - Do) | ja | www.eichendorffschule-boeblingen.de |
| Friedrich-Silcher-Grundschule | 07.00 - 17.30 Uhr Hausaufgabenbetreuung 14.00 – 15.45 Uhr (Mo - Do) Hortbetreuung bis 17.00 Uhr | ja | www.fsg.campus.bb.schule-bw.de |
| Wilhelm-Hauff-Grundschule | 07.00- 08.30 & 11.15 – 17.00 Uhr (bei Bedarf bis 18.00 Uhr) Hausaufgabenbetreuung: 14.00 - 16.00 Uhr (Mo - Fr) | ja | www.whs.campus.bb.schule-bw.de |
| Grundschule Dagersheim | 07.30 - 08.30 & 12.05 – 16.00 Hausaufgabenbetreuung: 14.00 – 16.00 Uhr (Mo – Do) | ja | keine |
| Erich Kästner-Grundschule | 07.30 - 08.30 & 11.00 – 16.30 Uhr Hausaufgabenbetreuung: 14.00 - 16.30 Uhr | ja | www.eks.boeblingen.de |

3. WERKREALSCHULEN

3.1 ALLGEMEINES, ÜBERGANGSQUOTEN

Die verschiedenen Klassenstufen der beiden Böblinger Werkrealschulen lassen sich in folgender Gesamtübersicht zusammenfassen:

| | | | | | |
|-----------|---|-----|---------|---|---------------------------|
| Klassen- | | | | | |
| stufen | | | | | |
| 5 | = | 29 | Schüler | = | 2 Klassen |
| 6 | = | 66 | Schüler | = | 3 Klassen |
| 7 | = | 66 | Schüler | = | 4 Klassen |
| 8 | = | 84 | Schüler | = | 4 Klassen |
| 9 | = | 76 | Schüler | = | 4 Klassen |
| 10 | = | 62 | Schüler | = | 3 Klasse (Werkrealschule) |
| WRS HS | = | 20 | Schüler | = | 1 Klasse |
| ----- | | | | | |
| insgesamt | | 403 | Schüler | = | 21 Klassen |

Insgesamt besuchen somit **403** (380) Schüler in **21** (20) Klassen die Böblinger Werkrealschulen.

34 Viertklässler des letzten Schuljahres wechselten an die Werkrealschulen; im Vorjahr waren dies 82 Schüler.

Der prozentuale Anteil der Übergänger zur Werkrealschule ist mit **9,3 %** (21,2 %) im Vergleich zum Vorjahr stark gesunken.

3.2.1 EICHENDORFF - GRUND - UND WERKREALSCHULE (GRUNDSCHULE SIEHE 2.3.4)

Anschrift: Herdweg 95
71032 Böblingen

Telefon / Fax: 669 – 4363 / 669 – 4361

E-Mail: eds@boeblingen.de

Schulleiter: Rektor G R O ß

Stv. Schulleiter: Konrektor D Ü R R

Sekretariat Frau H E L D M A I E R

Hausmeister Herr G A I S E R

Zahl der Klassen: 9 Zahl der Schüler: 168

| Klassenstufen | Zahl der Klassen | Zahl der Schüler | Durchschnittliche Klassenstärke |
|---------------|------------------|------------------|------------------------------------|
| 5 | 1 | 10 | 10 |
| 6 | 1 | 21 | 21 |
| 7 | 2 | 33 | 17 |
| 8 | 2 | 45 | 23 |
| 9 | 2 | 36 | 18 |
| 10 | 1 | 23 | 23 |
| Insgesamt | 9 | 168 | 19 |

In Zusammenarbeit mit der Arbeiterwohlfahrt wird der Unterricht an der Eichendorff-Werkrealschule durch die Schulsozialarbeit unter der Leitung von Frau Grabowski ergänzt.

Beginnend mit dem Schuljahr 2008/2009 bietet die Eichendorff-Werkrealschule einen Ganztagsbetrieb in teilweise gebundener Form.

3.2.2 THEODOR-HEUSS-WERKREALSCHULE

Anschrift: Kremser Straße 5
71034 Böblingen

Telefon / Fax: 669 – 4343 / 669 – 4359

E-Mail: thhs@boeblingen.de

Schulleiterin: Rektor K I T T E L

Stv. Schulleiter: Konrektor B U B N E R

Sekretariat Frau L A N G E

Hausmeister Herr B Ö H M

Zahl der Klassen: 12 Zahl der Schüler: 235

| Klassenstufen | Zahl der Klassen | Zahl der Schüler | Durchschnittliche Klassenstärke |
|---------------------|------------------|------------------|---------------------------------|
| 5 | 1 | 19 | 19 |
| 6 | 2 | 45 | 23 |
| 7 | 2 | 33 | 17 |
| 8 | 2 | 39 | 20 |
| 9 | 2 | 40 | 20 |
| 10 | 2 | 39 | 20 |
| | 11 | 215 | 20 |
| Vorbereitungsklasse | 1 | 20 | 20 |
| Insgesamt | 12 | 235 | 20 |

In Zusammenarbeit mit der Arbeiterwohlfahrt wird der Unterricht an der Theodor-Heuss-Werkrealschule durch die Schulsozialarbeit unter der Leitung von Frau Köhnlein ergänzt.

Mit dem Schuljahr 2001/2002 wurde an der Theodor-Heuss-Werkrealschule eine Ganztageschiene eingeführt.

3.3 ENTWICKLUNG DER SCHÜLERZAHLEN UND DURCHSCHNITTlichen KLASSENSTÄRKEN AN DEN WERKREALSCHULEN

| Schuljahr | Schülerzahl | | | Durchschnittliche Klassen- stärke | | | Nachrichtlich: Schüler- zahl der Rappenbaum- schule (aus Dagersheim) | |
|-----------|-------------|-----------|--------|--------------------------------------|-----------|--------|--|-------|
| | EIWRS | THWR S | Gesamt | EIWRS | THWR S | Gesamt | | |
| 1974/75 | 513 | 455 | 968 | 37 | 38 | 37 | 277 | (166) |
| 1975/76 | 487 | 514 | 1.001 | 32 | 34 | 33 | 337 | (211) |
| 1976/77 | 424 | 519 | 943 | 33 | 32 | 33 | 319 | (195) |
| 1977/78 | 361 | 538 | 899 | 30 | 32 | 31 | 293 | (178) |
| 1978/79 | 277 | 528 | 805 | 25 | 29 | 28 | 278 | (167) |
| 1979/80 | 244 | 527 | 771 | 24 | 29 | 28 | 263 | (154) |
| 1980/81 | 225 | 487 | 712 | 23 | 29 | 26 | 254 | (154) |
| 1981/82 | 225 | 460 | 685 | 22 | 26 | 24 | 229 | (140) |
| 1982/83 | 237 | 440 | 677 | 24 | 26 | 26 | 219 | (121) |
| 1983/84 | 211 | 405 | 616 | 23 | 26 | 25 | 189 | (103) |
| 1984/85 | 200 | 365 | 565 | 22 | 26 | 25 | 168 | (93) |
| 1985/86 | 181 | 356 | 537 | 23 | 25 | 24 | 147 | (87) |
| 1986/87 | 181 | 332 | 513 | 23 | 22 | 22 | 146 | (85) |
| 1987/88 | 189 | 348 | 537 | 24 | 22 | 22 | 128 | (77) |
| 1988/89 | 212 | 374 | 586 | 19 | 22 | 21 | 128 | (83) |
| 1989/90 | 214 | 383 | 897 | 19 | 24 | 22 | 143 | (93) |
| 1990/91 | 217 | 413 | 630 | 20 | 22 | 21 | 150 | (109) |
| 1991/92 | 241 | 398 | 639 | 20 | 22 | 21 | 155 | (109) |
| 1992/93 | 239 | 373 | 612 | 20 | 22 | 21 | 158 | (106) |
| 1993/94 | 248 | 384 | 632 | 21 | 23 | 22 | 160 | (99) |
| 1994/95 | 235 | 391 | 626 | 20 | 22 | 21 | 159 | (96) |
| 1995/96 | 242 | 404 | 646 | 20 | 24 | 22 | 184 | (104) |
| 1996/97 | 225 | 413 | 638 | 19 | 23 | 21 | 172 | (96) |
| 1997/98 | 231 | 440 | 671 | 21 | 24 | 23 | 185 | (104) |
| 1998/99 | 230 | 435 | 665 | 21 | 24 | 23 | 185 | (106) |
| 1999/00 | 214 | 440 | 654 | 19 | 23 | 21 | 192 | (103) |
| 2000/01 | 211 | 402 | 613 | 19 | 22 | 21 | 181 | (92) |
| 2001/02 | 210 | 406 | 616 | 19 | 23 | 21 | 190 | (100) |
| 2002/03 | 225 | 405 | 630 | 21 | 23 | 22 | 198 | (96) |
| 2003/04 | 221 | 425 | 646 | 21 | 24 | 23 | 201 | (96) |
| 2004/05 | 206 | 412 | 618 | 19 | 23 | 21 | 181 | (92) |
| 2005/06 | 199 | 382 | 581 | 20 | 22 | 22 | 161 | (83) |
| 2006/07 | 176 | 347 | 523 | 22 | 20 | 22 | 160 | (83) |
| 2007/08 | 162 | 317 | 479 | 20 | 20 | 20 | 144 | (76) |
| 2008/09 | 143 | 280 | 423 | 20 | 19 | 19 | 132 | (71) |
| 2009/10 | 182 | 248 | 430 | 20 | 18 | 19 | 112 | (64) |
| 2010/11 | 159 | 237 | 396 | 20 | 17 | 19 | 105 | (63) |
| 2011/12 | 152 | 228 | 380 | 19 | 19 | 19 | 92 | (54) |
| 2012/13 | 168 | 235 | 403 | 19 | 20 | 20 | - | - |

Die Rappenbaumschule hat zum Ende des Schuljahres 2011/12 ihren Betrieb eingestellt.

EIWRS = Eichendorff-Werkrealschule

THWRS = Theodor-Heuss-Werkrealschule

4. REALSCHULEN

4.1 ALLGEMEINES, ÜBERGANGSQUOTEN

Die verschiedenen Klassenstufen der beiden Realschulen lassen sich in folgender Gesamtübersicht zusammenfassen:

| | | | | | |
|-----------|---|-------|---------|---|------------|
| Klassen- | | | | | |
| stufen | | | | | |
| 5 | = | 152 | Schüler | = | 6 Klassen |
| 6 | = | 187 | Schüler | = | 7 Klassen |
| 7 | = | 171 | Schüler | = | 6 Klassen |
| 8 | = | 156 | Schüler | = | 6 Klassen |
| 9 | = | 190 | Schüler | = | 7 Klassen |
| 10 | = | 179 | Schüler | = | 6 Klassen |
| ----- | | | | | |
| insgesamt | | 1.035 | Schüler | = | 38 Klassen |

Im laufenden Schuljahr besuchen **1.035** Schüler (1.065) Schüler in **38** (39) Klassen die Realschulen.

Die Übergangsquote von der Grundschule zur Realschule ist von 33,6 % auf **31,9 %** gesunken.

116 (130) Viertklässler des letzten Schuljahres wechselten an Realschulen.

An der Friedrich-Schiller-Realschule konnten in diesem Schuljahr **4** Eingangsklassen und an der Albert-Schweitzer-Realschule **2** Eingangsklassen gebildet werden.

4.2.1 FRIEDRICH-SCHILLER-REALSCHULE

Anschrift: Kremser Straße 5
71034 Böblingen

Telefon / Fax: 669 – 4383 / 669 – 4399

E-Mail: fsr@boeblingen.de

Schulleiter: Rektor R U E S S

Stv. Schulleiterin: Konrektorin K N O B L I C H

Sekretariat Frau H O S S
Frau B A L T N E R – S T R O H B A C H

Hausmeister Herr B Ö H M

Zahl der Klassen: 23 Zahl der Schüler: 592

| Klassenstufen | Zahl der Klassen | Zahl der Schüler | Durchschnittliche Klassenstärke |
|---------------|------------------|------------------|------------------------------------|
| 5 | 4 | 94 | 24 |
| 6 | 4 | 98 | 25 |
| 7 | 3 | 89 | 30 |
| 8 | 4 | 94 | 24 |
| 9 | 4 | 101 | 25 |
| 10 | 4 | 116 | 29 |
| Insgesamt | 23 | 592 | 26 |

In Zusammenarbeit mit der Arbeiterwohlfahrt wird der Unterricht an der Friedrich-Schiller-Realschule durch die Schulsozialarbeit unter der Leitung von Frau Winterkorn ergänzt.

4.2.2 ALBERT-SCHWEITZER-REALSCHULE

Anschrift: Murkenbachweg 2
71032 Böblingen

Telefon / Fax: 669 – 4423 / 669 – 4439

E-Mail: asr@boeblingen.de

Schulleiterin: Rektorin EBERHARD

Stv. Schulleiter: Konrektor WOHLBOLD

Sekretariat Frau DVORAK

Hausmeister Herr EXNER

Zahl der Klassen: 15 Zahl der Schüler: 443

| Klassenstufen | Zahl der Klassen | Zahl der Schüler | Durchschnittliche Klassenstärke |
|---------------|------------------|------------------|------------------------------------|
| 5 | 2 | 58 | 29 |
| 6 | 3 | 89 | 30 |
| 7 | 3 | 82 | 27 |
| 8 | 2 | 62 | 31 |
| 9 | 3 | 89 | 30 |
| 10 | 2 | 63 | 32 |
| Insgesamt | 15 | 443 | 30 |

In Zusammenarbeit mit der Arbeiterwohlfahrt wird der Unterricht an der Albert-Schweitzer-Realschule durch die Schulsozialarbeit unter der Leitung von Frau Bien ergänzt.

4.3 ENTWICKLUNG DER SCHÜLERZAHLEN UND DURCHSCHNITTLICHEN KLASSENSTÄRKEN AN DEN REALSCHULEN

| Schuljahr | Schülerzahl | | | durchschnittliche Klassenstärke | | |
|-----------|-------------|-------|--------|---------------------------------|------|--------|
| | FSRS | ASRS | Gesamt | FSRS | ASRS | Gesamt |
| 1974/75 | 485 | 793 | 1.278 | 30 | 32 | 31 |
| 1975/76 | 541 | 907 | 1.448 | 32 | 31 | 31 |
| 1976/77 | 642 | 1.007 | 1.649 | 32 | 31 | 32 |
| 1977/78 | 773 | 1.033 | 1.806 | 31 | 31 | 31 |
| 1978/79 | 982 | 954 | 1.936 | 29 | 31 | 30 |
| 1979/80 | 1.135 | 898 | 2.033 | 30 | 27 | 29 |
| 1980/81 | 1.130 | 790 | 1.920 | 28 | 26 | 27 |
| 1981/82 | 1.117 | 722 | 1.839 | 28 | 27 | 27 |
| 1982/83 | 1.036 | 621 | 1.657 | 28 | 27 | 28 |
| 1983/84 | 950 | 550 | 1.500 | 27 | 28 | 27 |
| 1984/85 | 842 | 475 | 1.317 | 28 | 25 | 27 |
| 1985/86 | 687 | 419 | 1.106 | 25 | 25 | 25 |
| 1986/87 | 609 | 382 | 991 | 25 | 24 | 25 |
| 1987/88 | 549 | 348 | 897 | 25 | 23 | 24 |
| 1988/89 | 522 | 335 | 857 | 25 | 24 | 24 |
| 1989/90 | 526 | 308 | 834 | 25 | 24 | 25 |
| 1990/91 | 500 | 308 | 808 | 24 | 24 | 24 |
| 1991/92 | 513 | 303 | 816 | 24 | 23 | 24 |
| 1992/93 | 506 | 329 | 835 | 24 | 24 | 24 |
| 1993/94 | 495 | 341 | 836 | 28 | 24 | 26 |
| 1994/95 | 497 | 331 | 828 | 28 | 25 | 27 |
| 1995/96 | 498 | 341 | 839 | 26 | 26 | 26 |
| 1996/97 | 483 | 335 | 818 | 25 | 28 | 26 |
| 1997/98 | 522 | 344 | 866 | 26 | 29 | 27 |
| 1998/99 | 558 | 338 | 896 | 27 | 26 | 26 |
| 1999/00 | 606 | 341 | 947 | 28 | 26 | 27 |
| 2000/01 | 640 | 375 | 1.015 | 28 | 27 | 27 |
| 2001/02 | 661 | 370 | 1.031 | 29 | 28 | 29 |
| 2002/03 | 702 | 383 | 1.085 | 29 | 29 | 29 |
| 2003/04 | 715 | 391 | 1.106 | 30 | 31 | 31 |
| 2004/05 | 709 | 394 | 1.103 | 30 | 30 | 30 |
| 2005/06 | 653 | 403 | 1.056 | 30 | 29 | 30 |
| 2006/07 | 631 | 390 | 1.021 | 30 | 30 | 30 |
| 2007/08 | 662 | 387 | 1.049 | 29 | 30 | 29 |
| 2008/09 | 668 | 405 | 1.073 | 29 | 29 | 29 |
| 2009/10 | 643 | 410 | 1.053 | 29 | 27 | 28 |
| 2010/11 | 613 | 425 | 1.038 | 28 | 28 | 28 |
| 2011/12 | 619 | 446 | 1.065 | 27 | 28 | 27 |
| 2012/13 | 592 | 443 | 1.035 | 26 | 30 | 27 |

FSRS = Friedrich-Schiller-Realschule
ASRS = Albert-Schweitzer-Realschule

5. GYMNASIEN

5.1 Die verschiedenen Klassenstufen der vier Gymnasien lassen sich in folgender Gesamtübersicht zusammenfassen:

| Klassen- Stufen | | | | | |
|--------------------|---|-------|---------|---|--------------|
| 5 | = | 336 | Schüler | = | 12 Klassen |
| 6 | = | 316 | Schüler | = | 11 Klassen |
| 7 | = | 360 | Schüler | = | 13 Klassen |
| 8 | = | 351 | Schüler | = | 14 Klassen |
| 9 | = | 313 | Schüler | = | 13 Klassen |
| 10 | = | 309 | Schüler | = | 12 Klassen |
| J1 | = | 307 | Schüler | = | (17) Klassen |
| J2 | = | 308 | Schüler | = | (17) Klassen |
| ----- | | | | | |
| insgesamt | | 2.600 | Schüler | = | 109 Klassen |

Anmerkung: In den Klassenstufen 12 und 13 bzw. Jahrgangstufen J1 und J2 besteht kein Klassenverband mehr.

Gegenüber dem Vorjahr sank die Zahl der Schüler von 2.803 auf **2.600**.

214 (175) Böblinger Viertklässler des letzten Schuljahres wechselten an Gymnasien. Die Übergangsquote stieg von 45,2 % auf **58,8 %**.

Die Zahl der auswärtigen Schüler sank gegenüber dem Vorjahr um **21** Schüler. Im laufenden Schuljahr besuchen damit insgesamt **1.510** auswärtige Schüler die Böblinger Gymnasien; im Vorjahr waren dies 1.531 Schüler.

Seit dem Schuljahr 2010/2011 gibt es an Gymnasien keine Klasse 11 mehr, da die vorjährigen 10. Klassen des G8-Zuges in die Jahrgangsstufe 12 gesprungen sind. Zukünftig folgen auf die Klasse 10 die Jahrgangsstufen J1 und J2.

5.2.1 ALBERT-EINSTEIN-GYMNASIUM

Anschrift: Zeppelinstraße 50
71032 Böblingen

Telefon / Fax: 669 – 4443 / 669 – 4469

E-Mail: aeg@boeblingen.de

Schulleiter: StD DR. K Ö C H E R

Stv. Schulleiter: StD M A Y E R

Sekretariat Frau P A P L E W S K I
Frau K O G E L

Hausmeister Herr H E N N E

Zahl der Klassen: 31 Zahl der Schüler: 760

| Klassenstufen | Zahl der Klassen | Zahl der Schüler | Durchschnittliche Klassenstärke |
|---------------|------------------|------------------|------------------------------------|
| 5 | 3 | 94 | 31 |
| 6 | 3 | 83 | 28 |
| 7 | 3 | 92 | 31 |
| 8 | 4 | 102 | 26 |
| 9 | 4 | 96 | 24 |
| 10 | 3 | 88 | 29 |
| J1 | 5 | 91 | 18 |
| J2 | 6 | 114 | 19 |
| Insgesamt | 31 | 760 | 25 |

5.2.2 OTTO-HAHN-GYMNASIUM

Anschrift: Danziger Straße 10
71034 Böblingen

Telefon / Fax: 669 – 4473 / 669 – 4499

E-Mail: ohg@boeblingen.de

Schulleiter: OStD`in B E R M A N S E D E R

Stv. Schulleiter: StD`in B R Ö E R

Sekretariat Frau K E M P F
Frau S C H A D E

Hausmeister Herr Z I E G L E R

Zahl der Klassen: 26 Zahl der Schüler: 630

| Klassenstufen | Zahl der Klassen | Zahl der Schüler | Durchschnittliche Klassenstärke |
|---------------|------------------|------------------|------------------------------------|
| 5 | 3 | 78 | 26 |
| 6 | 3 | 89 | 30 |
| 7 | 3 | 88 | 29 |
| 8 | 4 | 101 | 25 |
| 9 | 3 | 73 | 24 |
| 10 | 3 | 73 | 24 |
| J1 | 4 | 71 | 18 |
| J2 | 3 | 57 | 19 |
| Insgesamt | 26 | 630 | 24 |

5.2.3 MAX-PLANCK-GYMNASIUM

Anschrift: Murkenbachweg 4
71032 Böblingen

Telefon / Fax: 669 – 4503 / 669 – 4529

E-Mail: mpg@boeblingen.de

Schulleiter: OStD ZIMMERMANN

Stv. Schulleiter: StD DENNINGER

Sekretariat Frau JANKOWSKI
Frau PFAFF
Frau LUTSCH

Hausmeister Herr MIRCI

Zahl der Klassen: 31 Zahl der Schüler: 713

| Klassenstufen | Zahl der Klassen | Zahl der Schüler | Durchschnittliche Klassenstärke |
|---------------|------------------|------------------|------------------------------------|
| 5 | 3 | 83 | 28 |
| 6 | 3 | 83 | 28 |
| 7 | 4 | 93 | 23 |
| 8 | 4 | 91 | 23 |
| 9 | 4 | 94 | 24 |
| 10 | 4 | 99 | 25 |
| J1 | 4 | 75 | 19 |
| J2 | 5 | 95 | 19 |
| Insgesamt | 31 | 713 | 23 |

5.2.4 LISE - MEITNER - GYMNASIUM

Anschrift: Triberger Straße 20
71034 Böblingen

Telefon / Fax: 669 – 4553 / 669 – 4579

E-Mail: lmg@boeblingen.de

Schulleiter: OStD OBERHOLLENZER

Stv. Schulleiterin: StD PFLUMM

Sekretariat Frau BIJELIC
Frau VOSS

Hausmeister Herr BUTTERER

Zahl der Klassen: 21 Zahl der Schüler: 497

| Klassenstufen | Zahl der Klassen | Zahl der Schüler | Durchschnittliche Klassenstärke |
|---------------|------------------|------------------|------------------------------------|
| 5 | 3 | 81 | 27 |
| 6 | 2 | 61 | 31 |
| 7 | 3 | 87 | 29 |
| 8 | 2 | 57 | 29 |
| 9 | 2 | 50 | 25 |
| 10 | 2 | 49 | 25 |
| J1 | 4 | 70 | 18 |
| J2 | 3 | 42 | 14 |
| Insgesamt | 21 | 497 | 24 |

Das Lise-Meitner-Gymnasium ist ein verpflichtendes Ganztagesgymnasium mit erweiter-
tem und betreuendem Zusatzangebot, für das die Stadt Benutzungsgebühren erhebt.

5.2.5 GOLDBERG – GYMNASIUM

| | | |
|--------------------------|--|-------------|
| <u>Anschrift:</u> | Frankenstraße 15 71065 Sindelfingen | |
| <u>Telefon / Fax:</u> | 9574 – 0 | |
| <u>Schulleiter:</u> | OStD | K E E S |
| <u>Stv. Schulleiter:</u> | StD | T H E B E N |
| <u>Sekretariat</u> | Frau | N U B E R |
| | Frau | R Ä H L E |
| <u>Hausmeister</u> | Herr | W E B E R |

Zahl der Klassen: 27 Zahl der Schüler: 639

| Klassenstufen | Zahl der Klassen | Schüler aus Böblingen | Zahl der Schüler | Durchschnittliche Klassenstärke |
|---------------|------------------|-----------------------|------------------|---------------------------------|
| 5 | 3 | 9 | 79 | 26 |
| 6 | 3 | 9 | 73 | 24 |
| 7 | 3 | 19 | 84 | 28 |
| 8 | 3 | 5 | 79 | 26 |
| 9 | 3 | 12 | 91 | 30 |
| 10 | 3 | 8 | 82 | 27 |
| J1 | 4 | 3 | 70 | 18 |
| J2 | 5 | 16 | 81 | 16 |
| Insgesamt | 27 | 81 | 639 | 24 |

Schulträger ist nicht die Stadt Böblingen, sondern der Schulverband „Goldberg–Gymnasium Böblingen/Sindelfingen“. Deshalb erfolgen sämtliche Angaben **nur nachrichtlich** und sind nicht in den Gesamtübersichten berücksichtigt.

Das Einzugsgebiet des Goldberg-Gymnasiums umfasst aktuell

mit **81** (92) Schülern **12,7 %** (12,8 %) die Stadt Böblingen,
mit **315** (324) Schülern **49,3 %** (45,1 %) die Stadt Sindelfingen,
mit **239** (293) Schülern **37,4 %** (40,8%) das übrige Kreisgebiet des Landkreises Böblingen und mit **4** (9) Schülern **0,6 %** (1,3 %) andere Landkreise.

5.3.1 ENTWICKLUNG DER SCHÜLERZAHLEN AN DEN GYMNASIEN

| Schuljahr | AEG | OHG | MPG | LMG / BB | Gesamt | Nachrichtlich | |
|-----------|-----|-------|-------|-------------|--------|---------------|-------|
| | | | | | | GBG / BB | SGH |
| 1980/81 | 768 | 1.204 | 1.057 | (160 / 39) | 3.029 | 1.026 / 132 | 570 |
| 1981/82 | 738 | 1.178 | 1.038 | (329 / 84) | 2.954 | 980 / 95 | 664 |
| 1982/83 | 728 | 1.095 | 1.000 | (373 / 100) | 2.823 | 930 / 110 | 754 |
| 1983/84 | 700 | 981 | 911 | 444 / 124 | 2.592 | 850 / 94 | 821 |
| 1984/85 | 661 | 872 | 875 | 448 / 125 | 2.856 | 772 / 78 | 802 |
| 1985/86 | 584 | 812 | 857 | 444 / 138 | 2.697 | 731 / 65 | 782 |
| 1986/87 | 533 | 727 | 783 | 418 / 157 | 2.461 | 705 / 50 | 780 |
| 1987/88 | 526 | 655 | 740 | 419 / 160 | 2.340 | 678 / 50 | 737 |
| 1988/89 | 519 | 618 | 722 | 390 / 157 | 2.249 | 662 / 41 | 698 |
| 1989/90 | 505 | 584 | 680 | 361 / 159 | 2.130 | 668 / 49 | 674 |
| 1990/91 | 513 | 584 | 676 | 328 / 156 | 2.101 | 674 / 48 | 668 |
| 1991/92 | 502 | 600 | 642 | 351 / 179 | 2.095 | 711 / 58 | 641 |
| 1992/93 | 537 | 572 | 624 | 355 / 172 | 2.088 | 743 / 60 | 641 |
| 1993/94 | 545 | 549 | 632 | 366 / 181 | 2.092 | 794 / 69 | 667 |
| 1994/95 | 599 | 538 | 611 | 346 / 164 | 2.094 | 796 / 59 | 671 |
| 1995/96 | 642 | 525 | 644 | 315 / 144 | 2.126 | 757 / 56 | 677 |
| 1996/97 | 676 | 506 | 651 | 319 / 137 | 2.152 | 751 / 51 | 663 |
| 1997/98 | 693 | 493 | 656 | 337 / 138 | 2.179 | 738 / 53 | 723 |
| 1998/99 | 694 | 504 | 675 | 411 / 155 | 2.284 | 701 / 59 | 778 |
| 1999/00 | 721 | 501 | 689 | 444 / 154 | 2.355 | 714 / 66 | 814 |
| 2000/01 | 741 | 524 | 713 | 440 / 148 | 2.418 | 724 / 60 | 883 |
| 2001/02 | 761 | 550 | 711 | 444 / 156 | 2.466 | 753 / 62 | 932 |
| 2002/03 | 816 | 528 | 698 | 443 / 152 | 2.485 | 791 / 69 | 964 |
| 2003/04 | 854 | 618 | 707 | 474 / 150 | 2.653 | 782 / 56 | 1.041 |
| 2004/05 | 862 | 609 | 713 | 494 / 152 | 2.678 | 799 / 62 | 1.065 |
| 2005/06 | 862 | 609 | 748 | 506 / 171 | 2.725 | 812 / 109 | 1.141 |
| 2006/07 | 884 | 649 | 747 | 551 / 205 | 2.831 | 825 / 105 | 1.153 |
| 2007/08 | 867 | 648 | 774 | 540 / 214 | 2.829 | 831 / 102 | 1.215 |
| 2008/09 | 878 | 621 | 779 | 540 / 224 | 2.818 | 796 / 94 | 1.199 |
| 2009/10 | 875 | 634 | 758 | 515 / 227 | 2.782 | 787 / 94 | 1.184 |
| 2010/11 | 864 | 667 | 760 | 538 / 237 | 2.829 | 761 / 92 | 1.150 |
| 2011/12 | 856 | 650 | 758 | 539 / 255 | 2.803 | 718 / 92 | 1.156 |
| 2012/13 | 760 | 630 | 713 | 497 / 261 | 2.600 | 639 / 81 | 1.054 |

AEG = Albert-Einstein-Gymnasium
 OHG = Otto-Hahn-Gymnasium
 MPG = Max-Planck-Gymnasium
 LMG/BB = Lise-Meitner-Gymnasium / davon Böblinger
 GBG/BB = Goldberg-Gymnasium/davon Böblinger
 SGH = Schönbuch-Gymnasium Holzgerlingen

Bitte beachten Sie:

Das Schönbuch-Gymnasium in Holzgerlingen nahm zu Beginn des Schuljahres 1980/81 seinen Schulbetrieb auf. Damals gaben das Max-Planck-Gymnasium 9 und das Otto-Hahn-Gymnasium 2 Klassen nach Holzgerlingen ab.

Im gleichen Jahr wurde im Böblinger Stadtteil Diezenhalde das privat-geführte Boxberg-Gymnasium eingeweiht. Am 01. Februar 1984 wurde diese Schule von der Stadt Böblingen übernommen und später in Lise-Meitner-Gymnasium umbenannt.

5.3.2 ENTWICKLUNG DER DURCHSCHNITTLICHEN KLASSENSTÄRKEN AN DEN GYMNASIEN

| <u>Durchschnittliche Klassenstärke</u> | | | | | |
|--|-----|-----|-----|-----|--------|
| Schuljahr | AEG | OHG | MPG | LMG | Gesamt |
| 1974/75 | 27 | 32 | 31 | - | 30 |
| 1975/76 | 27 | 32 | 33 | - | 31 |
| 1976/77 | 25 | 31 | 33 | - | 30 |
| 1977/78 | 26 | 31 | 32 | - | 30 |
| 1978/79 | 26 | 31 | 30 | - | 29 |
| 1979/80 | 24 | 31 | 31 | - | 29 |
| 1980/81 | 24 | 30 | 27 | - | 27 |
| 1981/82 | 26 | 30 | 27 | - | 28 |
| 1982/83 | 25 | 28 | 27 | - | 27 |
| 1983/84 | 24 | 25 | 27 | - | 25 |
| 1984/85 | 24 | 26 | 27 | 22 | 25 |
| 1985/86 | 22 | 24 | 26 | 23 | 24 |
| 1986/87 | 21 | 24 | 25 | 22 | 23 |
| 1987/88 | 19 | 22 | 23 | 21 | 21 |
| 1988/89 | 21 | 23 | 23 | 20 | 22 |
| 1989/90 | 22 | 22 | 22 | 19 | 21 |
| 1990/91 | 23 | 28 | 23 | 18 | 21 |
| 1991/92 | 20 | 21 | 24 | 20 | 21 |
| 1992/93 | 21 | 21 | 22 | 20 | 21 |
| 1993/94 | 22 | 21 | 23 | 20 | 22 |
| 1994/95 | 24 | 21 | 22 | 19 | 21 |
| 1995/96 | 24 | 22 | 22 | 19 | 22 |
| 1996/97 | 23 | 21 | 23 | 18 | 21 |
| 1997/98 | 22 | 20 | 21 | 19 | 21 |
| 1998/99 | 22 | 22 | 24 | 20 | 22 |
| 1999/00 | 24 | 23 | 25 | 21 | 23 |
| 2000/01 | 26 | 24 | 26 | 22 | 24 |
| 2001/02 | 26 | 24 | 25 | 25 | 25 |
| 2002/03 | 27 | 23 | 25 | 23 | 25 |
| 2003/04 | 27 | 25 | 24 | 24 | 25 |
| 2004/05 | 27 | 24 | 25 | 25 | 25 |
| 2005/06 | 27 | 24 | 25 | 24 | 25 |
| 2006/07 | 27 | 24 | 26 | 26 | 26 |
| 2007/08 | 27 | 24 | 24 | 26 | 25 |
| 2008/09 | 27 | 24 | 24 | 25 | 25 |
| 2009/10 | 26 | 25 | 24 | 23 | 25 |
| 2010/11 | 25 | 24 | 23 | 24 | 24 |
| 2011/12 | 24 | 24 | 23 | 25 | 24 |
| 2012/13 | 25 | 24 | 23 | 24 | 24 |

AEG = Albert-Einstein-Gymnasium
 OHG = Otto-Hahn-Gymnasium
 MPG = Max-Planck-Gymnasium
 LMG = Lise-Meitner-Gymnasium

6.1 PESTALOZZI-SCHULE (FÖRDERSCHULE FÜR LERNBEHINDERTE)

Anschrift: Pestalozzistraße 7
71032 Böblingen

Telefon / Fax: 669 – 4583 / 669 – 4599

E-Mail: ps@boeblingen.de

Schulleiterin: N.N.

Stv. Schulleiter: Herr H E C K E L E

Sekretariat Frau L U X

Hausmeister Herr M A I

Zahl der Klassen: 15 Zahl der Schüler: 132

| Klassenstufen | Zahl der Klassen | Zahl der Schüler | Durchschnittliche Klassenstärke |
|---------------|------------------|------------------|------------------------------------|
| 1-4 | 5 | 39 | 8 |
| 5-9 | 10 | 93 | 9 |
| Insgesamt | 15 | 132 | 9 |

Die Pestalozzi-Schule ist die einzige Förderschule in städtischer Schulträgerschaft.

32 (31) der insgesamt **132** (133) Schüler wohnen außerhalb von Böblingen und Dagersheim, vorwiegend in Grafenau, Aidlingen, Schönaich und Ehningen.

Die **46** (46) ausländischen Schüler besitzen hauptsächlich die türkische, italienische oder serbische Staatsangehörigkeit.

Von den insgesamt 132 Schülern besuchen 8 Schüler inklusive Schulmodelle an der Eduard-Mörike-Grundschule, Theodor-Heuss-Werkrealschule und der Eichendorff-Grund- und Werkrealschule.

6.2 ENTWICKLUNG DER SCHÜLERZAHLEN UND DURCHSCHNITTLICHEN KLASSENSTÄRKEN AN DER PESTALOZZI - SCHULE

| Schuljahr | Schülerzahl | Durchschnittliche Klassenstärke |
|-----------|-------------|------------------------------------|
| 1974/75 | 271 | 17 |
| 1975/76 | 255 | 15 |
| 1976/77 | 249 | 15 |
| 1977/78 | 242 | 14 |
| 1978/79 | 214 | 14 |
| 1979/80 | 209 | 14 |
| 1980/81 | 204 | 14 |
| 1981/82 | 201 | 13 |
| 1982/83 | 199 | 13 |
| 1983/84 | 194 | 13 |
| 1984/85 | 185 | 12 |
| 1985/86 | 188 | 13 |
| 1986/87 | 189 | 13 |
| 1987/88 | 174 | 11 |
| 1988/89 | 170 | 11 |
| 1989/90 | 176 | 11 |
| 1990/91 | 167 | 11 |
| 1991/92 | 167 | 10 |
| 1992/93 | 180 | 11 |
| 1993/94 | 179 | 11 |
| 1994/95 | 161 | 11 |
| 1995/96 | 147 | 10 |
| 1996/97 | 140 | 10 |
| 1997/98 | 137 | 11 |
| 1998/99 | 140 | 11 |
| 1999/00 | 143 | 10 |
| 2000/01 | 138 | 10 |
| 2001/02 | 142 | 10 |
| 2002/03 | 150 | 11 |
| 2003/04 | 155 | 11 |
| 2004/05 | 159 | 11 |
| 2005/06 | 154 | 11 |
| 2006/07 | 153 | 10 |
| 2007/08 | 156 | 12 |
| 2008/09 | 156 | 12 |
| 2009/10 | 151 | 12 |
| 2010/11 | 138 | 11 |
| 2011/12 | 133 | 12 |
| 2012/13 | 132 | 9 |

6.3 INKLUSION AN BÖBLINGER SCHULEN

Menschen mit Behinderungen haben einen Anspruch auf volle Teilhabe an der Gesellschaft. Voraussetzung und Element dieser Teilhabe ist ihre volle Integration in das allgemeine Schulwesen.

Gemäß der UN-Behindertenkonvention, die am 26. März 2009 in Deutschland in Kraft getreten ist, müssen auch SchülerInnen und Studierende mit körperlichen oder geistigen Behinderungen an regulären Schulen und Hochschulen unterrichtet werden können.

1. Inklusive Schulmodelle

Von den insgesamt 132 Schülern der Pestalozzi-Schule (Förderschule für Lernbehinderte) besuchen 8 Schüler inklusive Schulmodelle an der Eduard-Mörike-Grundschule (2 Schüler), Theodor-Heuss-Werkrealschule (3 Schüler) und der Eichendorff-Grund- und Werkrealschule (3 Schüler).

2. Außenklassen der Käthe-Kollwitz-Schule

Die Käthe-Kollwitz-Schule ist eine Ganztageschule für **Kinder und Jugendliche mit besonderen Lernvoraussetzungen**. Träger der Schule ist der [Landkreis Böblingen](#). Zurzeit besuchen 102 Schülerinnen und Schüler aus 18 Gemeinden des Landkreises die Schule.

- a) Die Ludwig-Uhland-Grundschule verfügt über eine Außenklasse von 5 Schülern (Eingangsklasse).
- b) Die Wilhelm-Hauff-Grundschule hat zwei Außenklassen mit 4 Kinder in der 3. Klasse und 6 Kinder in der 4. Klasse.

3. Kooperationen mit der Albert-Schweitzer-Schule in Stuttgart-Rohr

Die Albert-Schweitzer-Schule ist eine Schule für Erziehungshilfe in privater Trägerschaft.

- a) Die Theodor-Heuss-Werkrealschule verfügt über eine Außenklasse in der Klassenstufe 7/8.
- b) Die Eichendorff-Werkrealschule verfügt über eine Außenklasse in der Klassenstufe 5/6.
- c) An der Eduard-Mörike-Grundschule befindet sich eine ausgelagerte Klasse in Klassenstufe 1/2.

4. Allgemein

An den 16 Böblinger Schulen gibt es weitere SchülerInnen ohne sonderpädagogischen Unterstützungsbedarf, die in den alltäglichen Schulbetrieb integriert sind. Diese Daten werden über die amtliche Schulstatistik bisher nicht erfasst.

7.1 FREIE EVANGELISCHE SCHULE

Anschrift: Tübinger Straße 79
71034 Böblingen

Telefon / Fax: 28 19 18 / 43 83 97 4

E-Mail: sekretariat@fesbb.de

Schulleiter: Rektor SCHNEIDER

Spartenleitung
Grundschule: Frau KOPP

Spartenleitung
Werkrealschule /
Realschule: Herr MARGENFELD

Sekretariat: Frau RAUHUT
Frau LUTZWEILER
Frau SCHMOLLINGER

Hausmeister Herr KOPP

Zahl der Klassen: 21 Zahl der Schüler: 472

| Klassenstufen | Zahl der Klassen | Zahl der Schüler | Durchschnittliche Klassenstärke |
|---------------|------------------|------------------|------------------------------------|
| 1 | 2 | 46 | 23 |
| 2 | 2 | 44 | 22 |
| 3 | 2 | 47 | 24 |
| 4 | 2 | 48 | 24 |
| Summe GS | 8 | 185 | 23 |
| 5 | 2 | 48 | 24 |
| 6 | 2 | 47 | 24 |
| 7 | 1 | 30 | 30 |
| 8 | 2 | 34 | 17 |
| 9 | 2 | 38 | 19 |
| Summe WRS | 9 | 197 | 22 |
| 5 | 1 | 24 | 24 |
| 6 | 1 | 24 | 24 |
| 7 | 2 | 42 | 21 |
| Summe RS | 4 | 90 | 23 |
| Insgesamt | 21 | 472 | 23 |

Im Schuljahr 2012/2013 besuchen **43** (44) Böblinger Kinder die Grundschule, **34** (33) Böblinger Kinder die Werkrealschule sowie **22** (13) Böblinger Kinder die Realschule. Seit dem Schuljahr 2007/2008 sind die Werkrealschüler nach Holzgerlingen umgezogen.

7.2.1 FREIE WALDORFSCHULE

| | | |
|-----------------------|--------------------------------|-----------|
| <u>Anschrift:</u> | Herdweg 163 71032 Böblingen | |
| <u>Telefon / Fax:</u> | 62 35 000 / 62 35 010 | |
| <u>Leitung:</u> | Frau | BREITLING |
| <u>Sekretariat</u> | Frau | GAYER |
| | Frau | NICOLAUS |
| <u>Hausmeister</u> | Herr | HARTMAN |

Zahl der Klassen: 17 Zahl der Schüler: 386

| Klassenstufen | Zahl der Klassen | Schüler aus Böblingen | Zahl der Schüler | Durchschnittliche Klassenstärke |
|---------------|------------------|-----------------------|------------------|---------------------------------|
| 1 | 1 | 8 | 29 | 29 |
| 2 | 1 | 6 | 30 | 30 |
| 3 | 1 | 4 | 30 | 30 |
| 4 | 1 | 8 | 33 | 33 |
| 5 | 2 | 6 | 31 | 16 |
| 6 | 1 | 6 | 28 | 28 |
| 7 | 2 | 4 | 32 | 16 |
| 8 | 2 | 4 | 34 | 17 |
| 9 | 1 | 5 | 28 | 28 |
| 10 | 2 | 10 | 62 | 31 |
| 11 | 1 | 2 | 18 | 18 |
| 12 | 1 | - | 13 | 13 |
| 13 | 1 | 7 | 18 | 18 |
| Insgesamt | 17 | 70 | 386 | 23 |

Von den insgesamt **386** Schülern wohnen **70** Schüler (18,1 %) in Böblingen und **46** Schüler (11,9 %) in Sindelfingen, **51** Schüler (13,2 %) in Herrenberg, **35** Schüler (9,1 %) in Holzgerlingen, **184** Schüler (47,7 %) wohnen hauptsächlich in den Gemeinden Aidlingen, Altdorf, Deckenpfronn, Ehningen, Gärtringen, Gäufelden, Hildrizhausen, Leonberg, Schönaich, Steinenbronn, Waldenbuch und Weil im Schönbuch.

FREIE WALDORFSCHULE

Entwicklung der Schülerzahlen:

| Schuljahr | Schülerzahlen | davon Böblinger |
|-----------|---------------|-----------------|
| 1991/92 | 42 | 4 |
| 1992/93 | 70 | 17 |
| 1993/94 | 102 | 19 |
| 1994/95 | 134 | 25 |
| 1995/96 | 162 | 31 |
| 1996/97 | 202 | 41 |
| 1997/98 | 224 | 42 |
| 1998/99 | 253 | 44 |
| 1999/00 | 318 | 55 |
| 2000/01 | 343 | 67 |
| 2001/02 | 375 | 70 |
| 2002/03 | 369 | 64 |
| 2003/04 | 396 | 67 |
| 2004/05 | 410 | 64 |
| 2005/06 | 411 | 60 |
| 2006/07 | 418 | 62 |
| 2007/08 | 416 | 60 |
| 2008/09 | 409 | 65 |
| 2009/10 | 406 | 70 |
| 2010/11 | 410 | 62 |
| 2011/12 | 412 | 64 |
| 2012/13 | 386 | 70 |

7.3 INTERNATIONALER BUND BILDUNGSZENTRUM

| | | | |
|--|--|-------------------------|-----|
| <u>Anschrift:</u> | Liesel-Bach-Str. 26 71034 Böblingen | | |
| <u>Telefon / Fax:</u> | 6492-0 / 6482-97 | | |
| <u>Programmgeschäftsführer:</u> | Herr | C A R D I E L L O | |
| <u>Schulleiterin für Berufsfachschule und Gymnasium:</u> | Frau | B A R E N S T E I N E R | |
| <u>Schulleiterin für Berufskollegs:</u> | Frau | B A R E N S T E I N E R | |
| <u>Fort- und Weiterbildung</u> | Herr | K R E M E R | |
| <u>Sekretariat / Anmeldung</u> | Frau | S E I D E L | |
| Zahl der Klassen: | 17 | Zahl der Schüler: | 405 |

| | Zahl der Klassen | Zahl der Schüler | Durchschnittliche Klassenstärke |
|-------------------------------|------------------|------------------|---------------------------------|
| Berufsvorbereitungsjahr (BVJ) | 0 | 0 | 0 |
| Berufseinstiegsjahr (BEJ) | 0 | 0 | 0 |
| Berufsfachschule (2-Jährig) | 6 | 156 | 26 |
| Berufskolleg | 8 | 188 | 23 |
| Berufliche Gymnasien | 3 | 61 | 21 |
| Insgesamt | 17 | 405 | 24 |

7.3 PRISMA REALSCHULE UND GYMNASIUM

Anschrift: Bahnhofstr. 33
71034 Böblingen

Telefon / Fax: 2622087

Leitung: Herr TEMEL
Herr HALLANZY
Herr KNÖDLER

Sekretariat Frau BANHART

Hausmeister N.N

Zahl der Klassen: 8 Zahl der Schüler: 109

| Klassenstufen | Zahl der Klassen | Schüler aus Böblingen | Zahl der Schüler | Durchschnittliche Klassenstärke |
|-------------------|------------------|-----------------------|------------------|---------------------------------|
| Realschule | | | | |
| 5 | 1 | 1 | 14 | 14 |
| 6 | 1 | 1 | 10 | 10 |
| 7 | 1 | 5 | 17 | 17 |
| 8 | 1 | 4 | 16 | 16 |
| Summe RS | 4 | 11 | 57 | 14 |
| Gymnasium | | | | |
| 5 | 1 | 1 | 13 | 13 |
| 6 | 1 | 2 | 15 | 15 |
| 7 | 1 | 3 | 14 | 14 |
| 8 | 1 | 2 | 10 | 10 |
| Summe Gym. | 4 | 8 | 52 | 13 |
| Insgesamt | 8 | 19 | 109 | 14 |

Von den insgesamt **109** Schülern wohnen **19** Schüler (17,4 %) in Böblingen und **37** Schüler (34,0 %) in Sindelfingen, die restlichen **53** Schüler (48,6 %) wohnen hauptsächlich in anderen Gemeinden.

7.4 PRIVATE BERUFLICHE SCHULE DR. ENGEL

Anschrift: Calwer Straße 1
71034 Böblingen

Telefon / Fax: 28 60 98 / 28 60 99

E-Mail: luz@pbs-engel.de

Schulleiter: Rektor L U Z

Sekretariat: Frau S U N K O V S K Y

Zahl der Klassen: 11 Zahl der Schüler: 220

| Klassenstufen | Zahl der Klassen | Zahl der Schüler | davon aus Böblingen | Durchschnittliche Klassenstärke |
|-----------------------------------|------------------|------------------|---------------------|---------------------------------|
| Jahrgangsstufe 1 | 1 | 20 | | 20 |
| Jahrgangsstufe 2 | 1 | 24 | | 24 |
| Summe Gymn. | 2 | 44 | 3 | 22 |
| Kaufm. BK I | 2 | 52 | 14 | 26 |
| Kaufm. BK II | 1 | 4 | - | 4 |
| Kaufm. BK Fremdsprachen | 3 | 68 | 9 | 23 |
| 2-jährige Kaufm. Berufsfachschule | 1 | 17 | 9 | 17 |
| Summe gew.-techn. BK | 2 | 35 | 4 | 18 |
| Insgesamt | 11 | 220 | 39 | 20 |

8. GESAMTÜBERSICHTEN

8.1 ENTWICKLUNG DER SCHÜLERZAHLEN (ohne Grundschulförderklasse und Internationale Vorbereitungsklasse)

| Schuljahr | GS | WRS | RS | GY | PS | Gesamt |
|-----------|-------|-------|-------|-------|-----|--------|
| 1974/75 | 3.065 | 968 | 1.278 | 2.667 | 271 | 8.249 |
| 1975/76 | 2.865 | 1.001 | 1.448 | 2.958 | 255 | 8.527 |
| 1976/77 | 2.673 | 943 | 1.649 | 3.095 | 249 | 8.609 |
| 1977/78 | 2.502 | 899 | 1.806 | 3.286 | 242 | 8.735 |
| 1978/79 | 2.278 | 805 | 1.936 | 3.452 | 214 | 8.685 |
| 1979/80 | 2.044 | 771 | 2.033 | 3.601 | 209 | 8.658 |
| 1980/81 | 1.901 | 712 | 1.920 | 3.029 | 204 | 7.766 |
| 1981/82 | 1.787 | 685 | 1.839 | 2.954 | 201 | 7.466 |
| 1982/83 | 1.705 | 677 | 1.657 | 2.823 | 199 | 7.061 |
| 1983/84 | 1.673 | 616 | 1.500 | 2.592 | 194 | 6.575 |
| 1984/85 | 1.650 | 565 | 1.317 | 2.856 | 185 | 6.573 |
| 1985/86 | 1.647 | 537 | 1.106 | 2.697 | 188 | 6.175 |
| 1986/87 | 1.672 | 513 | 991 | 2.461 | 189 | 5.826 |
| 1987/88 | 1.676 | 537 | 897 | 2.340 | 174 | 5.624 |
| 1988/89 | 1.655 | 586 | 857 | 2.249 | 170 | 5.517 |
| 1989/90 | 1.726 | 597 | 834 | 2.130 | 176 | 5.463 |
| 1990/91 | 1.759 | 630 | 808 | 2.101 | 167 | 5.465 |
| 1991/92 | 1.746 | 639 | 816 | 2.095 | 167 | 5.463 |
| 1992/93 | 1.722 | 612 | 835 | 2.088 | 180 | 5.437 |
| 1993/94 | 1.729 | 632 | 836 | 2.092 | 179 | 5.468 |
| 1994/95 | 1.801 | 626 | 828 | 2.094 | 161 | 5.510 |
| 1995/96 | 1.799 | 646 | 839 | 2.126 | 147 | 5.557 |
| 1996/97 | 1.865 | 638 | 818 | 2.152 | 140 | 5.613 |
| 1997/98 | 1.926 | 671 | 866 | 2.179 | 137 | 5.779 |
| 1998/99 | 1.876 | 665 | 896 | 2.284 | 140 | 5.861 |
| 1999/00 | 1.920 | 654 | 947 | 2.355 | 143 | 6.019 |
| 2000/01 | 1.834 | 613 | 1.015 | 2.418 | 138 | 6.018 |
| 2001/02 | 1.750 | 616 | 1.031 | 2.466 | 142 | 6.005 |
| 2002/03 | 1.672 | 630 | 1.085 | 2.485 | 150 | 6.022 |
| 2003/04 | 1.585 | 646 | 1.106 | 2.653 | 155 | 6.145 |
| 2004/05 | 1.583 | 597 | 1.103 | 2.678 | 159 | 6.120 |
| 2005/06 | 1.624 | 563 | 1.056 | 2.725 | 154 | 6.122 |
| 2006/07 | 1.669 | 510 | 1.021 | 2.831 | 153 | 6.184 |
| 2007/08 | 1.689 | 479 | 1.049 | 2.829 | 156 | 6.202 |
| 2008/09 | 1.677 | 407 | 1.073 | 2.818 | 156 | 6.131 |
| 2009/10 | 1.596 | 419 | 1.053 | 2.782 | 151 | 6.001 |
| 2010/11 | 1.548 | 384 | 1.038 | 2.829 | 138 | 5.937 |
| 2011/12 | 1.511 | 380 | 1.065 | 2.803 | 133 | 5.892 |
| 2012/13 | 1.532 | 403 | 1.035 | 2.600 | 132 | 5.702 |

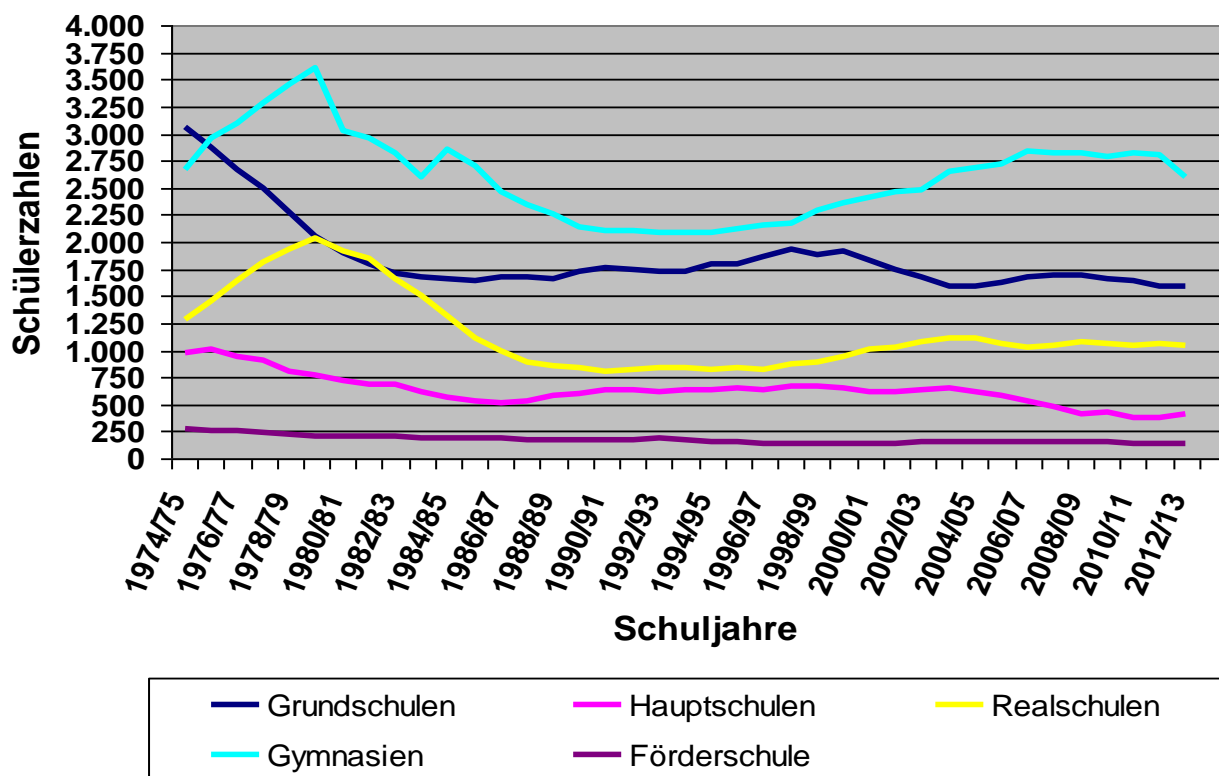
GS = Grundschulen
WRS = Werkrealschulen
RS = Realschulen
GY = Gymnasien
PS = Pestalozzi-Schule (Förderschule für Lernbehinderte)

8.2 VERÄNDERUNGEN GEGENÜBER DEM VORJAHR

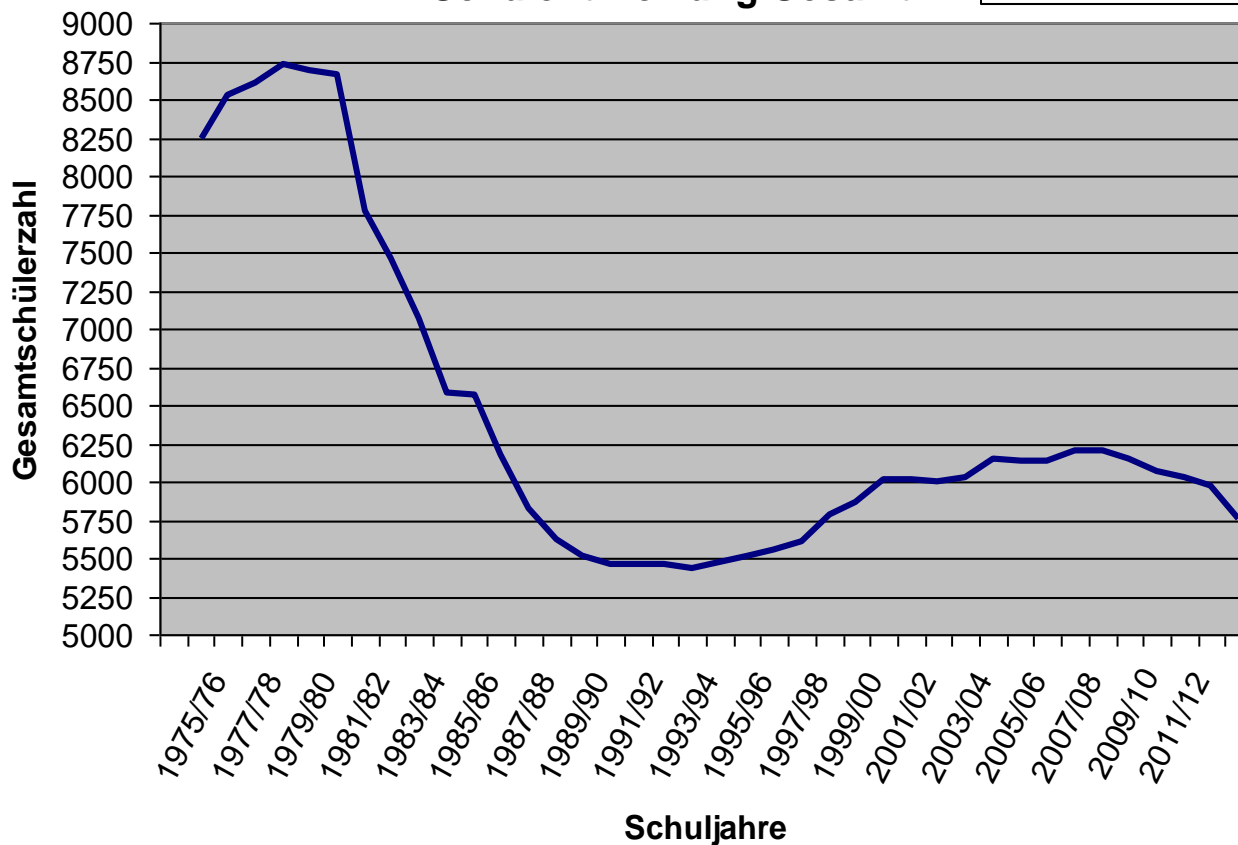
| Schulart | Zahl der Schüler / Klassen | | Veränderung | |
|-------------------------------------|----------------------------|--------------------|--------------|------------|
| | 2012/13 | 2011/12 | Schüler | Klassen |
| Grundschulen | 1.532 / 72 | 1.511 / 71 | + 21 | +1 |
| Grundschulförderklasse | 15 / 1 | 14 / 1 | + 1 | + /- 0 |
| Werkrealschulen | 383 / 20 | 380 / 20 | + 3 | + /- 0 |
| Internationale Vorbereitungsklassen | 57 / 4 | 62 / 5 | - 5 | - 1 |
| Realschulen | 1.035 / 38 | 1.065 / 39 | - 30 | - 1 |
| Gymnasien | 2.600 / 109 | 2.803 / 118 | - 203 | - 9 |
| Förderschule (L) | 132 / 15 | 133 / 11 | - 1 | + 4 |
| Gesamt | 5.754 / 259 | 5.968 / 265 | - 214 | - 6 |

In Böblingen ist die Gesamtschülerzahl gegenüber dem Vorjahr um **214** Schüler gesunken; die Gesamtklassenzahl ist um 6 Klassen zurückgegangen.

Schulentwicklung nach Schularten



Schulentwicklung Gesamt



9. AUSWÄRTIGE SCHÜLER

9.1 Auswärtige Schüler insgesamt:

9.1.1 Gesamtübersicht (ohne Grundschulförderklassen und Internationale Vorbereitungsklassen)

| | Schüler Insge- samt | Böblinger | (%) | Auswärtige | (%) |
|--------------------|---------------------------|--------------|-------------|--------------|-------------|
| 1. Grundschule | 1.532 | 1.516 | 99,0 | 16 | 1,0 |
| 2. Werkrealschulen | 383 | 358 | 93,5 | 25 | 6,5 |
| 3. Realschulen | 1.035 | 741 | 71,6 | 294 | 28,4 |
| 4. Gymnasien | 2.600 | 1.234 | 47,5 | 1.366 | 52,5 |
| 5. Förderschule | 132 | 100 | 75,8 | 32 | 24,2 |
| Gesamt | 5.682 | 3.949 | 69,5 | 1.733 | 30,5 |

Erläuterungen:

Für jede **Grund- und Hauptschule** ist ein Schulbezirk festgelegt (§25 Schulgesetz). Dadurch wird das Recht der Erziehungsberechtigten auf freie Wahl der schulischen Ausbildungsstätten eingeschränkt.

Der Schulpflichtige hat die Schule zu besuchen, in deren Schulbezirk er wohnt. Ausnahmen kann die Schulaufsichtsbehörde (Staatliches Schulamt Sindelfingen) zulassen.

Auf die auswärtigen Schüler der Grund- und Werkrealschulen wird wegen ihrer geringen Anzahl nicht näher eingegangen. Die Angaben der anderen Schularten sind hingegen nachfolgend gegliedert nach Wohnort und Klassenstufe aufgelistet.

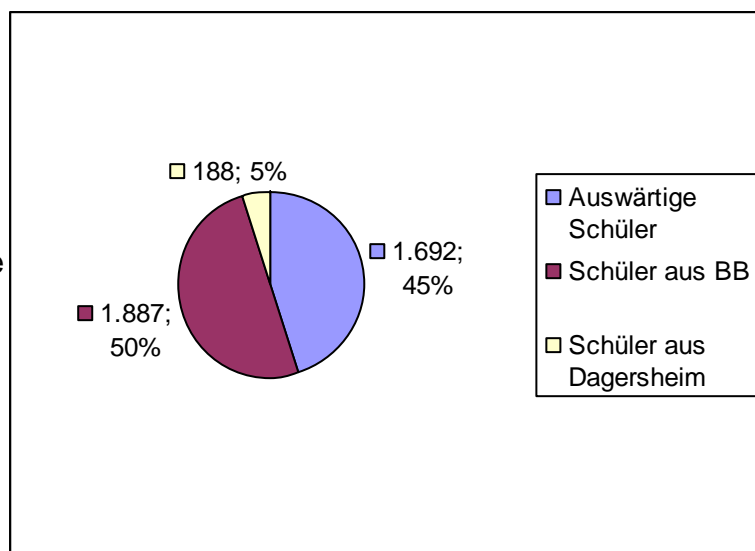
9.1.2 Auswärtige Schüler an den Böblinger Schulen

Die nachstehende Übersicht gibt Auskunft darüber, aus welchen Gemeinden die Schüler kommen:

| Gemeinde | FSR | ASR | AEG | OHG | MPG | LMG | PS | Gesamt |
|-------------------------------|------------|-----------|------------|------------|------------|------------|-----------|--------------|
| <u>Kreis Böblingen</u> | | | | | | | | |
| Aidlingen | 78 | 8 | 38 | 51 | - | 16 | 5 | 196 |
| Altdorf | 1 | 1 | 9 | 4 | 2 | 28 | - | 45 |
| Bondorf | - | - | - | 1 | - | 1 | - | 2 |
| Deckenpfronn | - | - | 2 | 1 | - | 1 | - | 4 |
| Ehningen | 161 | 12 | 64 | 122 | 6 | 21 | 3 | 389 |
| Gärtringen | - | - | 56 | 138 | 17 | 20 | - | 231 |
| Gäufelden | - | - | 1 | 1 | 1 | - | - | 3 |
| Grafenau | - | 3 | 11 | - | - | 9 | 10 | 33 |
| Herrenberg | - | 1 | 11 | 3 | - | 9 | - | 24 |
| Hildrizhausen | - | - | 7 | 7 | 2 | 5 | - | 21 |
| Holzgerlingen | 2 | 3 | 19 | 7 | 8 | 18 | - | 57 |
| Jettingen | - | - | - | 1 | - | 3 | - | 4 |
| Leonberg | - | - | - | - | - | - | - | - |
| Magstadt | - | - | 2 | - | - | 4 | - | 6 |
| Mötzingen | - | - | - | - | - | 1 | - | 1 |
| Nebringen | - | - | - | - | 1 | - | - | 1 |
| Nufringen | - | - | 9 | 13 | - | 3 | - | 25 |
| Renningen | - | - | 3 | - | - | 6 | - | 9 |
| Rutesheim-Perouse | - | - | - | - | - | - | - | - |
| Schönaich | 1 | 9 | 47 | 2 | 287 | 19 | 8 | 373 |
| Sindelfingen | 3 | 5 | 46 | 6 | 2 | 47 | 3 | 112 |
| Steinenbronn | - | 2 | - | - | 5 | - | 1 | 8 |
| Waldenbuch | - | 1 | - | 1 | 2 | 2 | - | 6 |
| Weil der Stadt | - | - | - | - | - | 6 | - | 6 |
| Weil im Schönbuch | 1 | 2 | 40 | 41 | 22 | 8 | - | 114 |
| <u>Übertrag</u> | 247 | 47 | 365 | 399 | 355 | 227 | 30 | 1.670 |

| Gemeinde | FSR | ASR | AEG | OHG | MPG | LMG | PS | Gesamt |
|---------------------------------|-----|-----|-----|-----|-----|-----|-----|--------|
| <u>Übertrag</u> | 247 | 47 | 365 | 399 | 355 | 227 | 30 | 1.670 |
| <u>Stuttgart</u> | - | - | 3 | - | - | 1 | - | 4 |
| <u>Kreis Calw</u> | | | | | | | | |
| Ostelsheim | - | - | - | - | - | - | - | - |
| Gechingen | - | - | 4 | - | - | - | - | 4 |
| Wildberg | - | - | - | - | - | 1 | - | 1 |
| Althengstett | - | - | - | - | - | 1 | 2 | 3 |
| Neuhengstett | - | - | - | - | - | - | - | - |
| <u>Kreis Esslingen</u> | | | | | | | | |
| Leinf.-Echterdingen | - | - | - | - | - | - | - | - |
| <u>Kreis Tübingen</u> | | | | | | | | |
| Ammerbuch-Altringen | - | - | - | - | - | - | - | - |
| Dettenhausen | - | - | - | 2 | - | 5 | - | 7 |
| Rottenburg | - | - | 1 | - | - | - | - | 1 |
| <u>Kreis Ludwigsburg</u> | | | | | | | | |
| Großbottwar | - | - | 1 | - | - | - | - | 1 |
| Auswärtige Schüler | 247 | 47 | 374 | 401 | 355 | 236 | 32 | 1.692 |
| Schüler aus BB | 220 | 392 | 386 | 171 | 357 | 261 | 100 | 1.887 |
| Schüler aus Dagersheim | 125 | 4 | - | 58 | 1 | - | - | 188 |
| Gesamt | 592 | 443 | 760 | 630 | 713 | 497 | 132 | 3.767 |

FSR = Friedrich-Schiller-Realschule
 ASR = Albert-Schweitzer-Realschule
 AEG = Albert-Einstein-Gymnasium
 OHG = Otto-Hahn-Gymnasium
 MPG = Max-Planck-Gymnasium
 LMG = Lise-Meitner-Gymnasium
 PS = Pestalozzi-Schule



**9.2 ENTWICKLUNG DES AUSWÄRTIGEN ANTEILS AN DEN JEWEILIGEN
GESAMTSCHÜLERZAHLEN**
(d.h. hier ohne Grund- und Hauptschulen, Angaben in %)

| Schul- jahr | FSR | ASR | RS Gesamt | AEG | OHG | MPG | LMG | GY gesamt | PS | Gesamt |
|----------------|------|------|--------------|------|--------|--------|--------|--------------|------|--------|
| 79/80 | 39,7 | 10,6 | 26,8 | 31,7 | 42,9 | 58,5 | - | 46,7 | 36,8 | 39,4 |
| 80/81 | 39,5 | 8,9 | 26,9 | 30,6 | 36,8*) | 42,9*) | - | 37,4 | 37,7 | 33,5 |
| 81/82 | 37,6 | 6,2 | 25,3 | 32,0 | 35,1 | 39,2 | - | 35,7 | 37,3 | 32,0 |
| 82/83 | 33,6 | 6,4 | 23,4 | 32,4 | 32,1 | 38,8 | - | 34,5 | 39,2 | 30,8 |
| 83/84 | 30,2 | 4,2 | 20,7 | 34,7 | 29,5 | 35,1 | - | 32,9 | 40,7 | 29,0 |
| 84/85 | 27,4 | 2,7 | 18,5 | 34,6 | 28,3 | 33,9 | 72,1*) | 38,4 | 38,9 | 32,4 |
| 85/86 | 23,1 | 2,6 | 15,4 | 36,6 | 25,5 | 34,2 | 68,9 | 37,8 | 39,9 | 31,7 |
| 86/87 | 18,4 | 2,6 | 12,3 | 39,2 | 21,7 | 35,4 | 62,4 | 36,8 | 36,5 | 30,1 |
| 87/88 | 16,0 | 3,2 | 11,0 | 38,6 | 18,2 | 35,4 | 61,8 | 36,0 | 39,0 | 29,6 |
| 88/89 | 15,9 | 2,4 | 10,6 | 38,2 | 15,9 | 35,4 | 59,7 | 35,2 | 40,0 | 29,0 |
| 89/90 | 13,9 | 3,6 | 10,1 | 40,6 | 14,2 | 36,0 | 56,0 | 34,5 | 40,3 | 27,6 |
| 90/91 | 13,0 | 4,6 | 9,8 | 39,1 | 15,8 | 36,7 | 52,4 | 34,0 | 42,5 | 28,1 |
| 91/92 | 9,6 | 6,3 | 8,3 | 42,0 | 17,0 | 37,7 | 49,0 | 34,7 | 39,5 | 28,0 |
| 92/93 | 7,7 | 3,7 | 6,1 | 43,2 | 16,7 | 37,7 | 51,6 | 35,6 | 40,0 | 28,1 |
| 93/94 | 7,1 | 2,9 | 5,4 | 44,2 | 21,9 | 38,3 | 50,5 | 37,7 | 39,7 | 29,1 |
| 94/95 | 8,3 | 3,3 | 6,3 | 48,6 | 25,3 | 37,0 | 52,6 | 39,9 | 39,8 | 30,8 |
| 95/96 | 13,3 | 2,9 | 9,1 | 48,8 | 31,2 | 36,2 | 54,3 | 41,4 | 40,1 | 32,6 |
| 96/97 | 14,5 | 3,0 | 9,8 | 47,6 | 33,4 | 35,8 | 57,1 | 42,1 | 42,9 | 33,6 |
| 97/98 | 20,8 | 3,5 | 14,0 | 49,2 | 39,8 | 32,6 | 59,1 | 43,6 | 40,1 | 35,4 |
| 98/99 | 29,0 | 4,4 | 19,8 | 49,7 | 42,1 | 33,5 | 62,3 | 45,5 | 34,3 | 38,1 |
| 99/00 | 36,1 | 5,6 | 25,1 | 51,7 | 48,9 | 34,1 | 65,3 | 48,5 | 28,7 | 41,3 |
| 00/01 | 42,3 | 5,3 | 28,7 | 49,7 | 57,3 | 36,5 | 66,4 | 50,5 | 29,0 | 43,5 |
| 01/02 | 43,1 | 2,7 | 28,6 | 49,5 | 61,3 | 36,0 | 66,4 | 51,3 | 26,0 | 44,0 |
| 02/03 | 46,0 | 4,2 | 31,2 | 52,0 | 61,8 | 33,7 | 65,7 | 51,6 | 28,4 | 44,8 |
| 03/04 | 45,3 | 2,0 | 29,8 | 51,9 | 65,0 | 32,3 | 66,0 | 52,2 | 28,4 | 45,0 |
| 04/05 | 47,8 | 3,0 | 31,8 | 52,3 | 63,9 | 33,7 | 65,2 | 52,4 | 35,2 | 45,9 |
| 05/06 | 47,3 | 4,2 | 30,9 | 53,1 | 64,5 | 35,0 | 64,2 | 52,8 | 33,8 | 46,1 |
| 06/07 | 46,4 | 7,7 | 31,6 | 51,8 | 66,7 | 37,2 | 62,8 | 53,5 | 30,1 | 47,0 |
| 07/08 | 46,1 | 6,5 | 31,5 | 51,3 | 66,7 | 41,9 | 60,4 | 54,0 | 30,8 | 47,2 |
| 08/09 | 45,7 | 7,9 | 31,4 | 53,6 | 64,3 | 43,1 | 58,5 | 54,0 | 30,1 | 47,1 |
| 09/10 | 43,7 | 9,5 | 30,4 | 52,8 | 63,9 | 43,7 | 55,9 | 53,4 | 26,5 | 46,3 |
| 10/11 | 43,9 | 10,1 | 30,1 | 51,0 | 64,0 | 47,6 | 55,9 | 54,1 | 26,1 | 46,9 |
| 11/12 | 44,3 | 11,0 | 30,3 | 51,2 | 66,3 | 47,1 | 52,7 | 53,9 | 24,1 | 46,6 |
| 12/13 | 41,7 | 10,6 | 28,4 | 49,2 | 63,7 | 49,8 | 47,5 | 52,5 | 24,2 | 44,9 |

FSR = Friedrich-Schiller-Realschule ASR = Albert-Schweitzer-Realschule
AEG = Albert-Einstein-Gymnasium OHG = Otto-Hahn-Gymnasium
MPG = Max-Planck-Gymnasium LMG = Lise-Meitner-Gymnasium
PS = Pestalozzi-Schule (Förderschule für Lernbehinderte)

Bitte beachten Sie:

Das Schönbuch-Gymnasium in Holzgerlingen nahm zu Beginn des Schuljahres 1980/81 den Schulbetrieb auf. Damals gaben das Max-Planck-Gymnasium 9 Klassen und das Otto-Hahn-Gymnasium 2 Klassen nach Holzgerlingen ab.

Am 1. Februar 1984 wurde das privat geführte Boxberg-Gymnasium von der Stadt Böblingen übernommen und später in Lise-Meitner-Gymnasium umbenannt.

10. AUSLÄNDISCHE SCHÜLER

10.1 DIE HÄUFIGSTEN NATIONALITÄTEN

GR = Griechisch

I = Italienisch

SM = Serbien

KR = Kroatisch

K = Kosovarisch

TR = Türkisch

Nationalitäten

| Schulen | GR | I | SM | KR | K | TR | Sonstige | Gesamt | Ausl. Anteil % |
|-----------------------------|----|----|----|----|----|-----|----------|--------|----------------|
| Grundschulförder- klasse | - | - | - | - | | 1 | - | 1 | 6,7 |
| Eduard-Mörke-GS. | - | 3 | 2 | 4 | 4 | 2 | 12 | 27 | 8,5 |
| Ludwig-Uhland-GS. | 5 | 2 | - | - | 1 | 2 | 64 | 74 | 34,9 |
| Just.-Kerner-GS. | 1 | - | - | - | 4 | 10 | 12 | 27 | 15,2 |
| Eichendorff-GS | - | 2 | - | - | 1 | 2 | 11 | 16 | 10,1 |
| Fried.-Silcher-GS. | - | 1 | 2 | - | 4 | 1 | 41 | 49 | 25,8 |
| Wilh.-Hauff-GS. | - | - | - | 2 | 2 | 10 | 8 | 22 | 17,5 |
| GS-Dagersheim | - | 1 | - | - | 5 | - | 4 | 10 | 5,2 |
| Erich Kästner-GS | - | - | - | - | - | - | 9 | 9 | 4,6 |
| Grundschulen ges. | 6 | 9 | 4 | 6 | 21 | 28 | 161 | 235 | 14,8 |
| Eichendorff-WRS. | 1 | 8 | 4 | 4 | 2 | 16 | 12 | 47 | 28,0 |
| Theodor-Heuss-WRS | 1 | 4 | 2 | 2 | 10 | 32 | 41 | 92 | 39,1 |
| Werkrealschulen ges. | 2 | 12 | 6 | 6 | 12 | 48 | 53 | 139 | 34,5 |
| Fried.-Schiller-RS. | 3 | 8 | 1 | 1 | 9 | 30 | 27 | 79 | 13,3 |
| Alb.-Schweitzer-RS. | 3 | 3 | 5 | 5 | 11 | 28 | 21 | 76 | 17,2 |
| Realschulen ges. | 6 | 11 | 6 | 6 | 20 | 58 | 48 | 155 | 15,0 |
| Alb.-Einstein-Gym. | 2 | 2 | - | 1 | 1 | 4 | 16 | 26 | 3,4 |
| Otto-Hahn-Gym. | 1 | 2 | 4 | 5 | - | 14 | 13 | 39 | 6,2 |
| Max-Planck-Gym. | 2 | 7 | 1 | 3 | - | 6 | 4 | 23 | 3,2 |
| Lise-Meitner-Gym. | - | 6 | 2 | 5 | - | 5 | 14 | 32 | 6,4 |
| Gymnasien gesamt | 5 | 17 | 7 | 14 | 1 | 29 | 47 | 120 | 4,6 |
| Pestalozzi-Schule | - | 8 | 6 | 1 | - | 16 | 15 | 46 | 34,8 |
| insgesamt | 19 | 57 | 29 | 33 | 54 | 180 | 324 | 696 | 12,1 |

**10.2 Entwicklung des Ausländeranteils an den Gesamtschülerzahlen
(Angaben in %)**

| Schuljahr | GS | WRS | RS | GY | PS | Gesamt |
|-----------|------|------|------|-----|------|--------|
| 1975/76 | 9,5 | 8,0 | 1,9 | 2,1 | 9,8 | 5,5 |
| 1976/77 | 9,7 | 9,3 | 2,1 | 2,1 | 12,1 | 5,6 |
| 1977/78 | 11,6 | 11,2 | 1,9 | 2,2 | 14,9 | 6,2 |
| 1978/79 | 14,6 | 13,2 | 3,0 | 2,3 | 18,3 | 7,2 |
| 1979/80 | 17,9 | 15,3 | 2,9 | 2,5 | 28,2 | 8,0 |
| 1980/81 | 19,9 | 19,0 | 4,0 | 2,8 | 35,8 | 9,7 |
| 1981/82 | 22,9 | 23,8 | 5,1 | 3,1 | 39,3 | 11,2 |
| 1982/83 | 24,6 | 26,6 | 6,4 | 3,2 | 43,7 | 12,5 |
| 1983/84 | 24,5 | 27,0 | 9,5 | 4,0 | 46,4 | 13,8 |
| 1984/85 | 26,5 | 31,9 | 10,9 | 4,2 | 47,6 | 14,8 |
| 1985/86 | 26,7 | 34,1 | 13,2 | 5,1 | 51,1 | 16,2 |
| 1986/87 | 26,6 | 38,0 | 15,4 | 5,3 | 53,4 | 17,6 |
| 1987/88 | 26,6 | 43,4 | 19,3 | 7,1 | 62,6 | 20,0 |
| 1988/89 | 28,0 | 43,5 | 19,4 | 7,9 | 61,8 | 21,1 |
| 1989/90 | 26,6 | 44,4 | 20,7 | 8,4 | 63,1 | 21,8 |
| 1990/91 | 25,2 | 43,9 | 21,3 | 8,7 | 64,0 | 21,8 |
| 1991/92 | 25,2 | 44,6 | 23,0 | 9,4 | 62,3 | 22,3 |
| 1992/93 | 24,4 | 44,1 | 24,5 | 8,9 | 59,4 | 22,0 |
| 1993/94 | 25,6 | 45,9 | 25,5 | 9,8 | 58,7 | 23,0 |
| 1994/95 | 23,4 | 40,3 | 25,6 | 9,8 | 57,1 | 21,5 |
| 1995/96 | 25,4 | 42,6 | 24,3 | 9,6 | 56,5 | 21,9 |
| 1996/97 | 24,4 | 41,2 | 22,0 | 9,5 | 59,3 | 21,1 |
| 1997/98 | 24,2 | 38,2 | 21,4 | 9,2 | 59,9 | 20,6 |
| 1998/99 | 24,5 | 38,5 | 17,9 | 8,6 | 54,3 | 19,5 |
| 1999/00 | 24,7 | 43,6 | 16,6 | 7,3 | 50,4 | 19,2 |
| 2000/01 | 24,3 | 40,9 | 14,7 | 7,1 | 52,9 | 18,2 |
| 2001/02 | 23,5 | 42,0 | 14,3 | 7,3 | 52,8 | 17,8 |
| 2002/03 | 24,0 | 43,3 | 14,0 | 7,5 | 56,0 | 18,3 |
| 2003/04 | 22,0 | 41,0 | 20,4 | 7,2 | 60,6 | 18,7 |
| 2004/05 | 22,2 | 40,4 | 12,6 | 7,0 | 52,8 | 16,8 |
| 2005/06 | 24,5 | 40,3 | 17,7 | 6,3 | 46,8 | 17,4 |
| 2006/07 | 21,6 | 40,7 | 17,7 | 5,5 | 49,0 | 16,0 |
| 2007/08 | 22,4 | 43,2 | 13,5 | 5,2 | 44,2 | 15,3 |
| 2008/09 | 19,7 | 54,8 | 14,1 | 5,3 | 43,6 | 15,2 |
| 2009/10 | 20,4 | 48,6 | 18,9 | 5,1 | 41,7 | 15,6 |
| 2010/11 | 12,9 | 53,2 | 16,6 | 4,9 | 38,4 | 12,9 |
| 2011/12 | 10,6 | 34,5 | 18,2 | 5,1 | 34,6 | 11,4 |
| 2012/13 | 14,8 | 34,5 | 15,0 | 4,6 | 34,8 | 12,1 |

- GS = Grundschulen einschließlich Förderklassen
- WRS = Werkrealschulen einschließlich internationale Vorbereitungsklassen
- RS = Realschulen
- GY = Gymnasien
- PS = Pestalozzi-Schule (Förderschule für Lernbehinderte)

11. ELTERNMITWIRKUNG, SCHULBEIRAT

11.1 ELTERNMITWIRKUNG

11.1.1 ELTERNBEIRATSVORSITZENDE

Eduard-Mörke-Grundschule

1. Frau Ilka VOGT
2. Frau Dubravka Gurgel

Ludwig-Uhland-Grundschule

1. Frau Birgit KIRN
2. Herr Marcus PINSKER

Justinus-Kerner-Grundschule

1. Frau Andrea LANGNER
2. Frau Mariam HIJAZI

Eichendorff-Grund- und Werkrealschule

1. Frau Stephanie Gherghe
2. Frau Mona Mayan

Friedrich-Silcher-Grundschule

1. Frau Angela WARGA
2. Frau Gardana STANKOVIC

Wilhelm-Hauff-Grundschule

1. Frau Goranka ALEKSIC
2. Frau Nadja WINZ

Grundschule Dagersheim

1. Frau Claudia STRASSACKER
2. Herr Ioannis ARGIRIADIS

Erich Kästner-Grundschule

1. Frau Kerstin FROESE
2. Frau Annerose WALTER-BECKER

Theodor-Heuss-Werkrealschule

1. Herr Daniel PAZANIN
2. Frau Rima Al Wazani

Friedrich-Schiller-Realschule

1. Frau Erika RAUNER
2. Frau Christine KRAFFT

Albert-Schweitzer-Realschule

1. Frau Gabriele RESSEL
2. Frau Manuela VOLLMER

Albert-Einstein-Gymnasium

1. Herr Bernd WANNER
2. Herr Kurt ARBTER

Otto-Hahn-Gymnasium

1. Herr Wolfgang SCHMID
2. Herr Lars-Christian BÜTOW

Max-Planck-Gymnasium

1. Frau Heike BÖCKER
2. Frau Dr. Birgitt SCHÖNFISCH

Lise-Meitner-Gymnasium

1. Herr Rainer GRUND
2. Hans-Joachim UHLENBERG

Pestalozzi-Schule

1. Frau Mary-Lynn HIRNER
2. Frau Dagmar STEINER

11.1.2 GESAMTELTERNBEIRAT

In den Vorstand des Gesamtelternbeirats wurden gewählt:

| | |
|--|-------------------|
| Vorsitzender: | Daniel PAZANIN |
| Stellvertreter: | Gabriele RESSEL |
| Kassenverwalter: | Gerhard STROKA |
| Schriftführer: | Joachim UHLENBERG |
| Vertreter Gymnasien: | Wolfgang SCHMID |
| Vertreterin Realschulen: | Erika RAUNER |
| Vertreter der Haupt- und Werkrealschulen: | Gerhard STROKA |
| Vertreterin der Grundschulen: | Angela WARGA |
| Vertreterin der Förderschule: | ---- |

11.2 SCHULBEIRAT

Auf Grund des zum 01. August 1983 geänderten Schulgesetzes ist die Bildung eines Schulbeirats nicht mehr zwingend vorgeschrieben.

§ 49 Schulgesetz lautet nunmehr wie folgt:

Der Schulträger hört in allen wichtigen Schulangelegenheiten Vertreter der Schulleiter, der Lehrer, der Eltern, der Schüler und Vertreter der Religionsgemeinschaften, die in einer seiner Schulen Religionsunterricht erteilen. Der Schulträger kann zur Wahrnehmung dieser Aufgabe einen Schulbeirat als beschließenden oder beratenden Ausschuss bilden.

Der Gemeinderat hat in seiner Sitzung vom 21. März 1984 beschlossen, für die nach § 49 Schulgesetz durchzuführende Anhörung in allen wichtigen Schulangelegenheiten, einen Beirat zu bilden, der die Bezeichnung Schulbeirat erhält. Die Amtszeit seiner Mitglieder entspricht der des jeweiligen Gemeinderats.

Der Schulbeirat setzt sich gemäß Beschluss des Gemeinderates vom 01.12.1999 wie folgt zusammen:

Vorsitzender

Der Oberbürgermeister

Wolfgang Lützner

oder als dessen Vertreter

Erster Bürgermeister Ulrich Schwarz

Mitglieder

Die zwei jeweils geschäftsführenden Schulleiter der Grund-, Haupt-, Real- und Sonderschulen und der Gymnasien

Rektorin Gudrun Eberhard
OStD Hans Oberhollenzer

Die jeweils amtierende Vorsitzende des Gesamtelternbeirats und
Ihr Stellvertreter

Daniel Pazanin
Gabriele Ressel

Jeweils ein Schülersprecher aus dem Bereich Grund-, Haupt-Werkrealschulen, Real- und Förderschulen sowie dem Bereich Gymnasien

Je 1 Vertreter des evangelischen bzw. katholischen Schuldekanats

Schuldekanin Frau Ripp-Hilt
Gemeindereferent Bernd Müller

Fünf Personen aus der Mitte des Gemeinderats

Dr. W.-R. Braumann
Peter Grotz
Frank Sieber
Florian Wahl
Dorothea Bauer

Im Bedarfsfall werden dem Schulbeirat aus der Mitte des Gesamtelternbeirats Vertreter der verschiedenen Schularten als beratende Mitglieder hinzugefügt.