

Bericht zur Schulsituation 2025/2026



Auswertungen aus der
amtlichen Schulstatistik
zum Stichtag 22.10.2025

Die Angaben in Klammern beziehen sich in der Regel auf die Schulstatistik des Vorjahres!
Bitte teilen Sie ggf. Änderungswünsche bzw. Ihre Vorschläge und Korrekturen dem Amt für
Jugend, Schule und Sport, Herrn Schill, mit.

Amt für Jugend, Schule und Sport

Telefon 07031 / 669 - 2341
Fax 07031 / 669 - 2349
E-Mail schill@boeblingen.de
AZ 200.61 / II403 Sch

Inhaltsverzeichnis

1.	Allgemeines	1
1.1	In aller Kürze (Schulen-Schüler*innen-Klassen)	2
1.2	In aller Kürze (Einschulungen – Goldberggymnasium)	3
1.3	Schülerzahlen der Schularten im graphischen Überblick	4
1.4	Entwicklung der Schülerzahlen nach Schulart	5
1.5	Veränderungen gegenüber dem Vorjahr	6
2.	Grundschulen 7	
2.1	Einschulungszahlen der Grundschulen	7
2.2	Schulbezirke der Grundschulen	8
2.2.1	Graphische Übersicht über die Böblinger Schulbezirke (nicht detailgetreu)	9
2.3	Eduard-Mörike-Grundschule	11
2.4	Ludwig-Uhland-Grundschule	13
2.5	Justinus-Kerner-Grundschule	15
2.6	Eichendorff-Grund-und Werkrealschule: Grundschule	17
2.7	Friedrich-Silcher-Grundschule	19
2.8	Paul-Lechler-Schulverbund Grundschule	21
2.9	Grundschule Dagersheim	23
2.10	Erich Kästner-Grundschule	25
2.11	Entwicklung der Anzahl der Grundschüler*innen	26
2.12	Übergänge an weiterführende Schulen	27
3.	Werkrealschulen	28
3.1	Allgemeines, Übergangsquoten	28
3.2	Eichendorff- Grund- und Werkrealschule: Werkrealschule	29
3.3	Theodor-Heuss-Werkrealschule	30
3.4	Entwicklung der Schüler- und Klassenzahlen der Werkrealschulen	31
4.	Realschulen 32	
4.1	Allgemeines, Übergangsquoten	32
4.2	Friedrich-Schiller-Realschule	33
4.3	Albert-Schweitzer-Realschule	34
4.4	Entwicklung der Schüler*innen - und Klassenzahlen an Realschulen	35
5.	Gymnasien 36	
5.1	Allgemeines, Übergangsquoten	36

5.2	Albert-Einstein-Gymnasium	37
5.3	Otto-Hahn-Gymnasium	38
5.4	Max-Planck-Gymnasium.....	39
5.5	Lise-Meitner-Gymnasium.....	40
5.6	Goldberg-Gymnasium.....	41
5.7	Entwicklung der Schüler*innenzahlen an den Gymnasien.....	42
5.8	Entwicklung der Klassenstärke an den Gymnasien	43
6.	Paul-Lechler-Schulverbund	44
6.1	Sonderpädagogisches Bildungs- und Beratungszentrum (SBBZ)	44
6.2	Entwicklung der Schüler*innen- und Klassenzahlen an der Paul-Lechler-Schule (SBBZ).....	45
7.	Schulen in freier Trägerschaft.....	46
7.1	Grundschule Flugfeld.....	46
7.2	Freie Evangelische Schule	47
7.3	Freie Waldorfschule	48
7.4	Entwicklung der Schüler*innenzahlen der Freien Waldorfschule.....	49
8.	Außerschulische Angebote	50
8.1	Übersicht über das außerschulische Angebot an den Böblinger Grundschulen	50
9.	Auswärtige Schüler*innen	52
9.1	Gesamtübersicht.....	52
9.2	Auswärtige Schüler*innen an den Böblinger Schulen.....	53
9.3	Prozentuale Entwicklung des Anteils Auswärtiger an den jeweiligen Gesamtzahlen.....	55
10.	Andere Staatsangehörigkeiten.....	56
10.1	Anzahl der Schüler*innen nach Schulen und anderen Staatsangehörigkeiten.	56
10.2	Entwicklung des Anteils anderer Staatsangehörigkeiten an den Gesamtzahlen in %.....	59
11.	Gesamtelternbeirat	60
12.	Schulbeirat	61

1. Allgemeines

Im Schuljahr 2025/2026 besuchen **5.728** (5.826) Schüler*innen in **266** (265) Klassen die Böblinger Schulen in städtischer Trägerschaft. Eine **Grundschulförderklasse** mit **12** (14) Kindern ist in der **Eduard-Mörrike-Grundschule**.

Die acht **Grundschulen** werden von **1890** (1.906) Kindern in **88** (87) Klassen besucht. Dies sind **16** Schüler*innen weniger als im Vorjahr. Die **Ludwig-Uhland-Grundschule** besuchen mit **293** Schüler*innen genauso viele wie im Vorjahr. In der **Eduard-Mörrike-Grundschule** sank die Anzahl der Schüler*innen um **10**, in der **Justinus-Kerner-Grundschule** um **16**, und in der **Paul-Lechler-Schulverband-Grundschule** um **18** im Vergleich zum Vorjahr. Zuwachs bekamen die **Eichendorff-Grundschule** mit **11**, die **Friedrich-Silcher-Grundschule** mit **3**, die **Grundschule Dagersheim** mit **11** und die **Erich Kästner-Grundschule** mit **3** Schüler*innen mehr.

In den beiden **Werkrealschulen** werden **462** (485) Schüler*innen in **24** (24) Klassen unterrichtet. Bei der **Eichendorff-Werkrealschule** sank die Schüler*innenzahl um **36** auf **189** (225). Die **Theodor-Heuss-Werkrealschule** hat nun mit **273** (260) Schüler*innen **13** Kinder mehr im Vergleich zum Vorjahr.

In den **Realschulen** werden **956** (948) Schüler*innen in **37** (37) Klassen unterrichtet. In der **Albert-Schweitzer-Realschule** sind mit **482** (473) **9** Schüler*innen mehr als im Vorjahr. In der **Friedrich-Schiller-Realschule** sind **474** (475) Schüler*innen.

Die vier Böblinger **Gymnasien** weisen **2234** (2.308) Schüler*innen in **96** (95) Klassen auf. Die Anzahl der Schüler*innen des **Max-Planck-Gymnasiums** nahm um **12** auf **799** (811) ab. Im **Otto-Hahn-Gymnasium** nehmen in diesem Jahr **498** (532) Schüler*innen am Unterricht teil; dies sind **34** weniger als im Vorjahr. Im **Albert-Einstein-Gymnasium** sind in diesem Jahr mit **469** (500) Schüler*innen **31** weniger zu unterrichtende Kinder und Jugendliche gemeldet. Das **Lise-Meitner-Gymnasium** hat mit **468** (465) nun **3** Schüler*innen mehr als im Vorjahr.

Das **Sonderpädagogische Bildungs- und Beratungszentrum des Schulverbunds Paul-Lechler-Schule** besuchen **174** (165) Kinder in **20** (21) Klassen.

1.1 In aller Kürze (Schulen-Schüler*innen-Klassen)

Grundschulförderklasse (EMS)

Schule	Schüler*innen	Klassen
EMS GSF	12	1

Grundschulen

Schule	Schüler*innen	Klassen
EMS (o. GSF)	332	15
LUS	293	14
JKS	262	12
EDS GS	209	10
FSG	218	10
PLS	149	8
GSD	250	11
EKS	177	8
	1.890	88

Werkrealschulen

Schule	Schüler*innen	Klassen
EDS	189	10
THS	273	14
	462	24

Realschulen

Schule	Schüler*innen	Klassen
FSR	474	19
ASR	482	18
	956	37

Gymnasien

Schule	Schüler*innen	Klassen
AEG	469	23
OHG	498	18
MPG	799	34
LMG	468	21
	2.234	96

PLS-SBBZ	Schüler*innen	Klassen
	174	20

Gesamt	5.728	266
---------------	--------------	------------

1.2 In aller Kürze (Einschulungen – Goldberggymnasium)

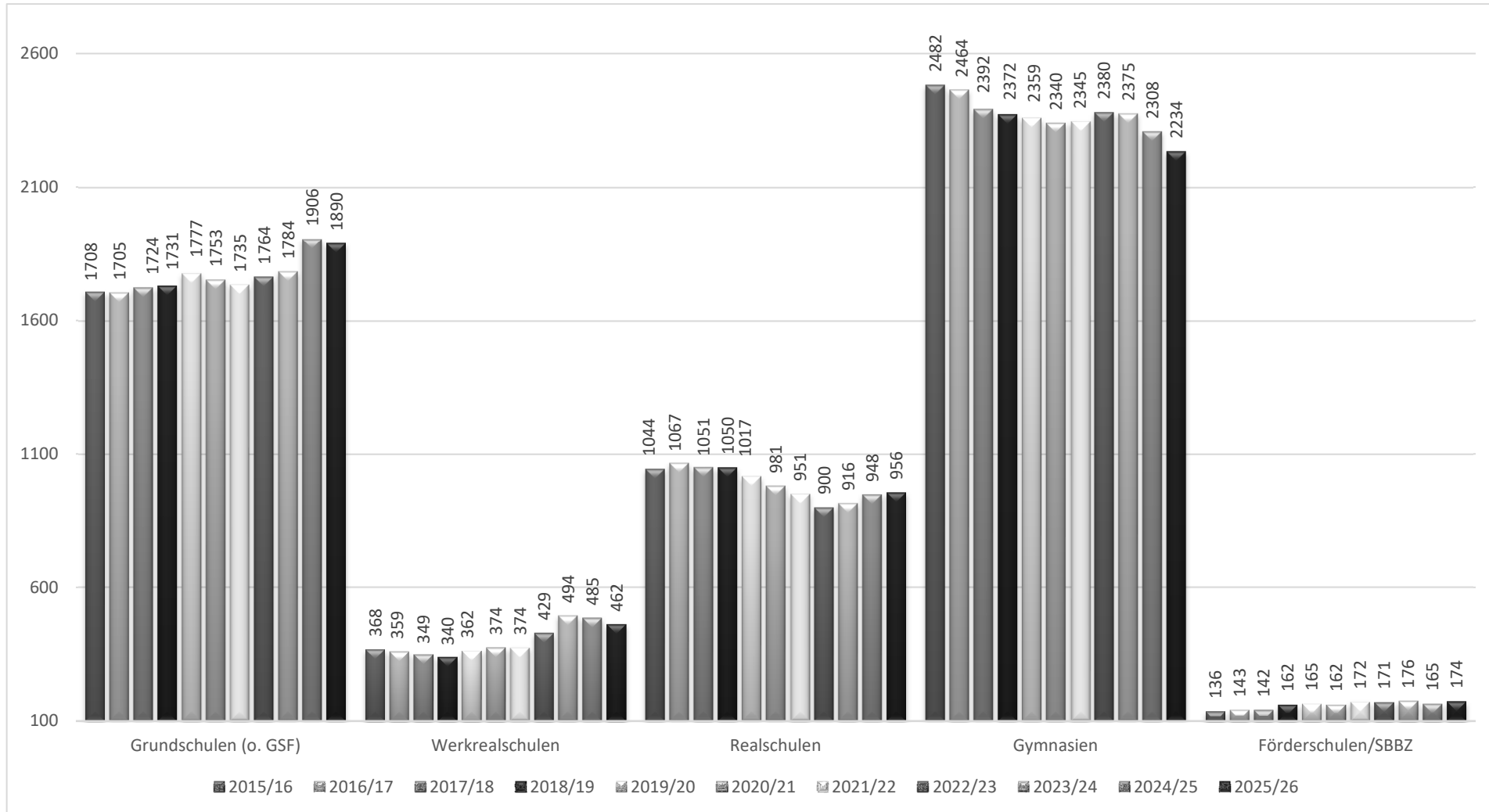
Einschulungen 1. Klassen Grundschule

Einschulungen 1. Klassen Grundschule						
Grundschule	Gesamt	Kernstadt	Dagersheim	Flugfeld	Auswärts	
EMS	70	70	0	0	0	
LUS	71	59	0	12	0	
JKS	43	33	0	10	0	
EDS	60	59	0	0	1	
FSG	53	53	0	0	0	
PLSGS	29	29	0	0	0	
GSD	65	0	64	0	1	
EKS	44	42	1	0	1	
Insgesamt	435	345	65	22	3	

Schüler am Goldberg-Gymnasium

Schule	Schüler*innen	Klassen
Goldberg-Gymnasium	602	20

1.3 Schülerzahlen der Schularten im graphischen Überblick



1.4 Entwicklung der Schülerzahlen nach Schulart

Schuljahr	GSF	GS	WRS	REAL	GYM	SBBZ	GESAMT
2005/06		1.624	563	1.056	2.725	154	6.122
2006/07		1.669	510	1.021	2.831	153	6.184
2007/08		1.689	479	1.049	2.829	156	6.202
2008/09		1.677	407	1.073	2.818	156	6.131
2009/10		1.596	419	1.053	2.782	151	6.001
2010/11		1.548	384	1.038	2.829	138	5.937
2011/12		1.511	380	1.065	2.803	133	5.892
2012/13		1.532	403	1.035	2.600	132	5.702
2013/14		1.554	384	1.031	2.537	119	5.625
2014/15	15	1.666	366	1.032	2.470	132	5.666
2015/16	16	1.708	368	1.044	2.482	136	5.738
2016/17	14	1.705	359	1.067	2.464	143	5.738
2017/18	15	1.724	349	1.051	2.392	142	5.658
2018/19	18	1.731	340	1.050	2.372	162	5.655
2019/20	14	1.777	362	1.017	2.359	165	5.680
2020/21	16	1.753	374	981	2.340	162	5.610
2021/22	9	1.735	374	951	2.345	172	5.577
2022/23	12	1.764	429	900	2.380	171	5.644
2023/24	19	1.784	494	916	2.375	176	5.764
2024/25	14	1.906	485	948	2.308	165	5.826
2025/26	12	1.890	462	956	2.234	174	5.728

1.5 Veränderungen gegenüber dem Vorjahr

Schüler*innenzahlen

Schulart	2024/25	+/-	2025/26
GS	1.906	-16	1.890
GSF	14	-2	12
WRS	485	-23	462
Real	948	8	956
Gym	2.308	-74	2.234
SBBZ	165	9	174
Gesamt	5.826	-98	5.728

Klassen

Schulart	2024/25	+/-	2025/26
GS	87	1	88
GSF	1	0	1
WRS	24	0	24
Real	37	0	37
Gym	95	1	96
Förder	21	-1	20
Gesamt	265	1	266

2. Grundschulen

2.1 Einschulungszahlen der Grundschulen¹

Zum Schuljahresbeginn wurden **435** (484) Kinder eingeschult. Aus dem Kernstadtbereich waren es **345** (385), aus dem Stadtteil Dagersheim **65** (69) und aus dem Flugfeld **22** (29) Kinder. Von anderen Gemeinden wurden 3 (1) Kinder eingeschult.

Für das laufende Schuljahr und für die vergangenen 20 Jahre ergeben sich folgende Einschulungszahlen:

Einschulungsjahr	Insgesamt	Aus Kernstadt	aus Dagersheim	vom Flugfeld	Andere Gemeinden
2005/06	408	351	57		
2006/07	426	357	69		
2007/08	431	359	72		
2008/09	394	320	74		
2009/10	363	321	51		
2010/11	358	309	49		
2011/12	372	327	45		
2012/13	393	349	44		
2013/14	384	327	57		
2014/15	371	309	62		
2015/16	401	340	61		
2016/17	400	360	40		
2017/18	433	367	66		
2018/19	429	385	44		
2019/20	457	396	61		
2020/21	410	353	57		
2021/22	406	363	43		
2022/23	427	381	46		
2023/24	434	339	61	29	5
2024/25	484	385	69	29	1
2025/26	435	345	65	22	3

¹ Bisher wurde für die Einschulungen in und für Dagersheim die erste Klasse der Grundschule Dagersheim herangezogen. Diese Anzahl wurde von der Gesamtzahl der Kinder in der 1. Klasse abgezogen als Einschulungskinder aus der Kernstadt. Auswärtige Schüler wurden hierbei wegen Geringfügigkeit nicht herausgerechnet. Mit dem neuen ASV-Statistik Programm war eine feinere Auswahl ab 2023 erstmalig möglich. Es können nun auch die Kinder aus dem Flugfeld sowie von anderen Gemeinden gesondert aufgeführt werden.

2.2 Schulbezirke der Grundschulen

Gemäß § 25 des Schulgesetzes für Baden-Württemberg hat jede Grundschule einen Schulbezirk. Schulbezirk ist grundsätzlich das Gebiet des Schulträgers. Wenn in diesem Gebiet mehrere Grundschulen bestehen, bestimmt der Schulträger die Schulbezirke.

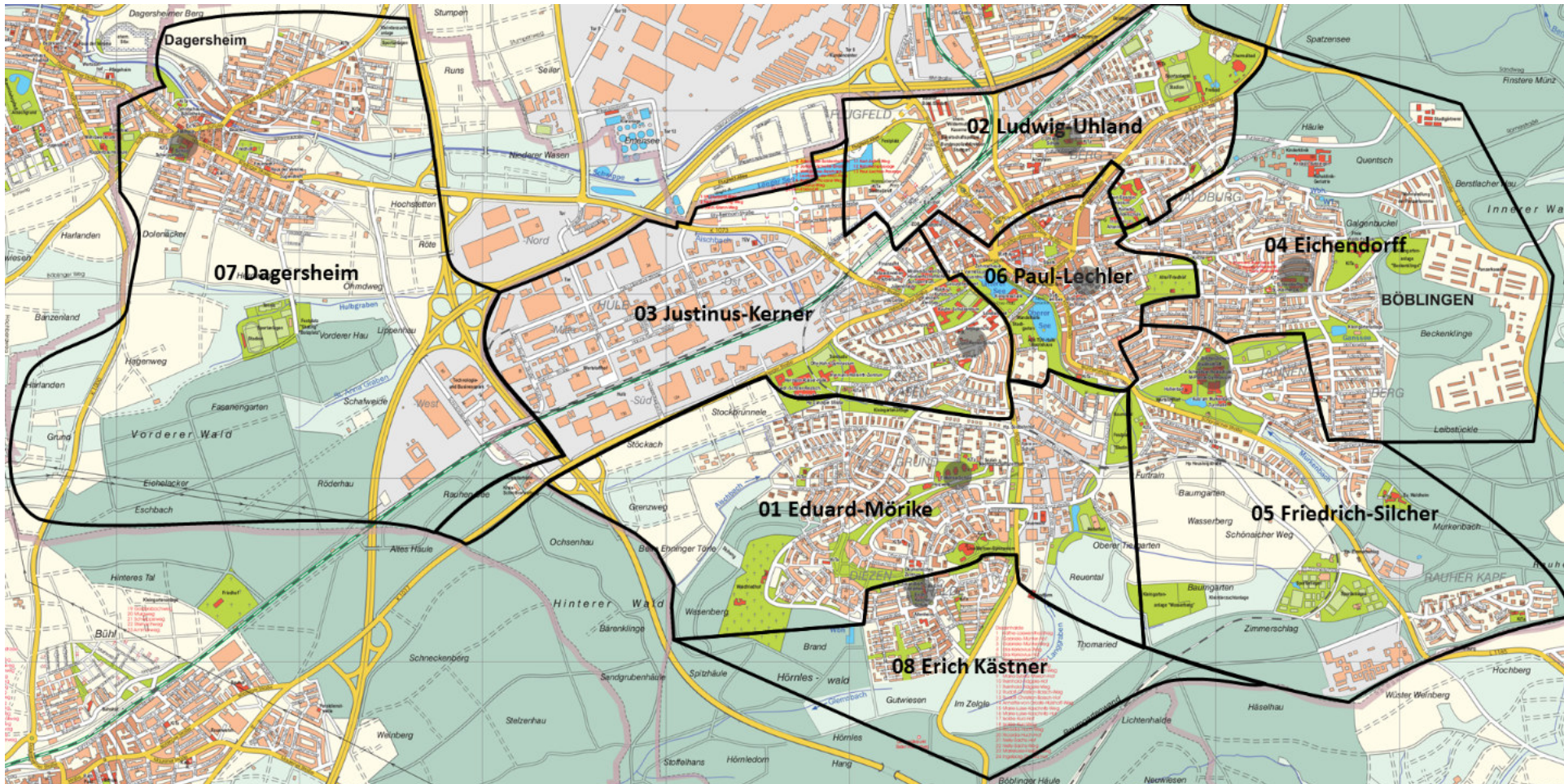
Dementsprechend hat die Stadt Böblingen für ihre acht Grundschulen Schulbezirke festgelegt:

Schulbezirk	Schule
Schulbezirk 1	Eduard-Mörke-Grundschule
Schulbezirk 2	Ludwig-Uhland-Grundschule
Schulbezirk 3	Justinus-Kerner-Grundschule
Schulbezirk 4	Eichendorff-Grundschule
Schulbezirk 5	Friedrich-Silcher-Grundschule
Schulbezirk 6	Paul-Lechler-Grundschule
Schulbezirk 7	Grundschule Dagersheim
Schulbezirk 8	Erich Kästner-Grundschule

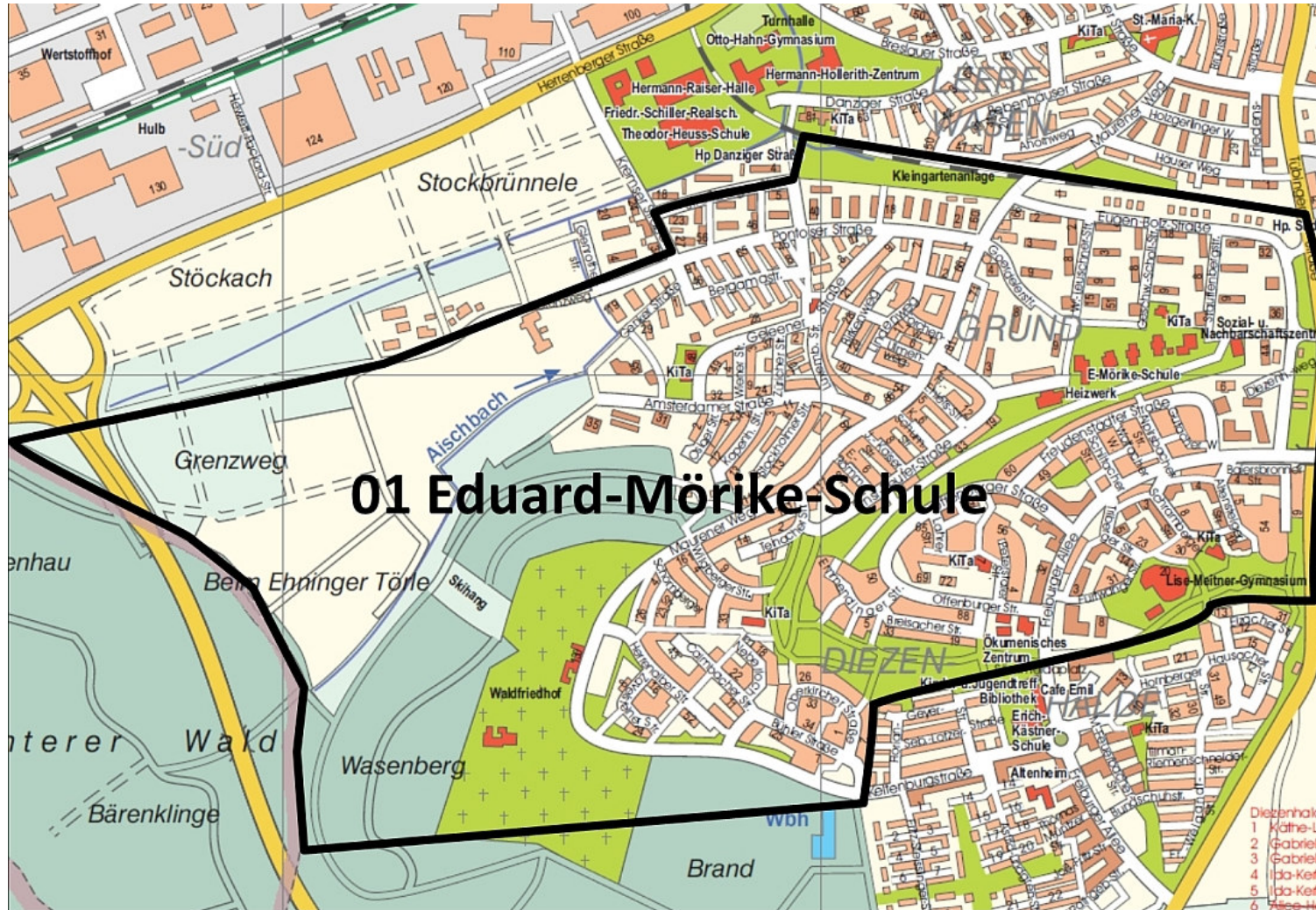
Jedes schulpflichtige Kind hat grundsätzlich die Schule zu besuchen, in dessen Bezirk es wohnt. Die geschäftsführende Schulleitung kann Ausnahmen nach Antrag zulassen. Die exakte Zuordnung der Bezirke erfolgt über die amtlichen Daten des Einwohnerwesens.

Die umseitige Gesamtansicht sowie die bei den jeweiligen Schulen eingefügten Schulbezirksumrisse dienen lediglich zur groben optischen Übersicht. Eine Gewähr für die Richtigkeit der Straßenzuordnung kann im Detail nicht gegeben werden.

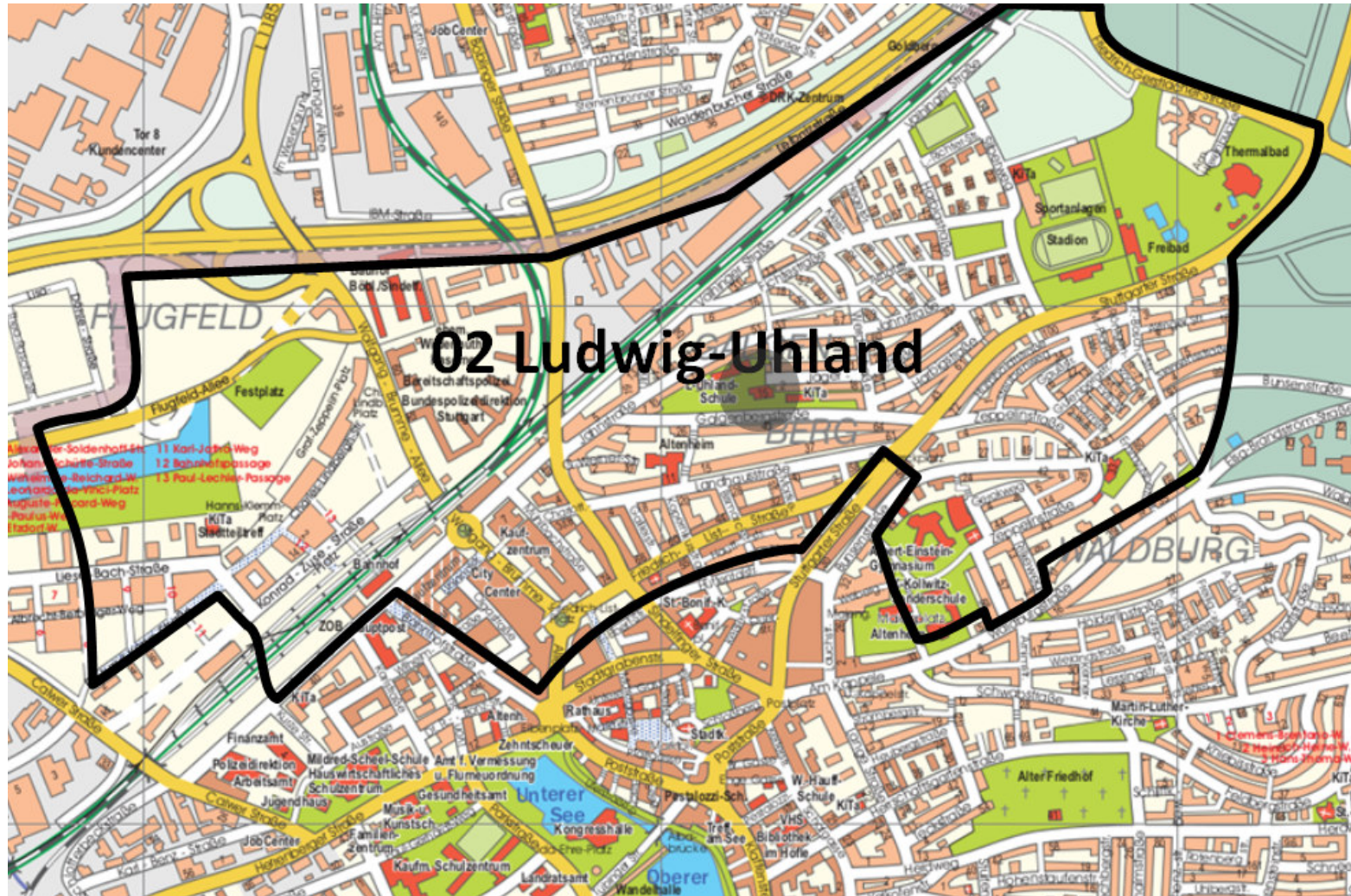
2.2.1 Graphische Übersicht über die Böblinger Schulbezirke (nicht detailgetreu)



Schulbezirk 1: Eduard-Mörrike-Grundschule



Schulbezirk 2: Ludwig-Uhland-Grundschule



2.4 Ludwig-Uhland-Grundschule

Anzahl Schulkinder	293
Anzahl Klassen	14

Klassenstufen	Klassen	Schulkinder	Ø Klassenstärke
1	3	71	24
2	3	61	20
3	3	67	22
4	3	64	21
Zwischensumme	12	263	22
Internationale Vorbereitungsklasse	2	30	15
Insgesamt	14	293	21

Anschrift: Galgenbergstraße 11-13
71032 Böblingen

Telefon / Fax: 669-4223 / 669-4239

E-Mail: lus@boeblingen.de

Rektorin: Frau Feller

Konrektor: Herr Meyer

Sekretariat: Frau Dietrich

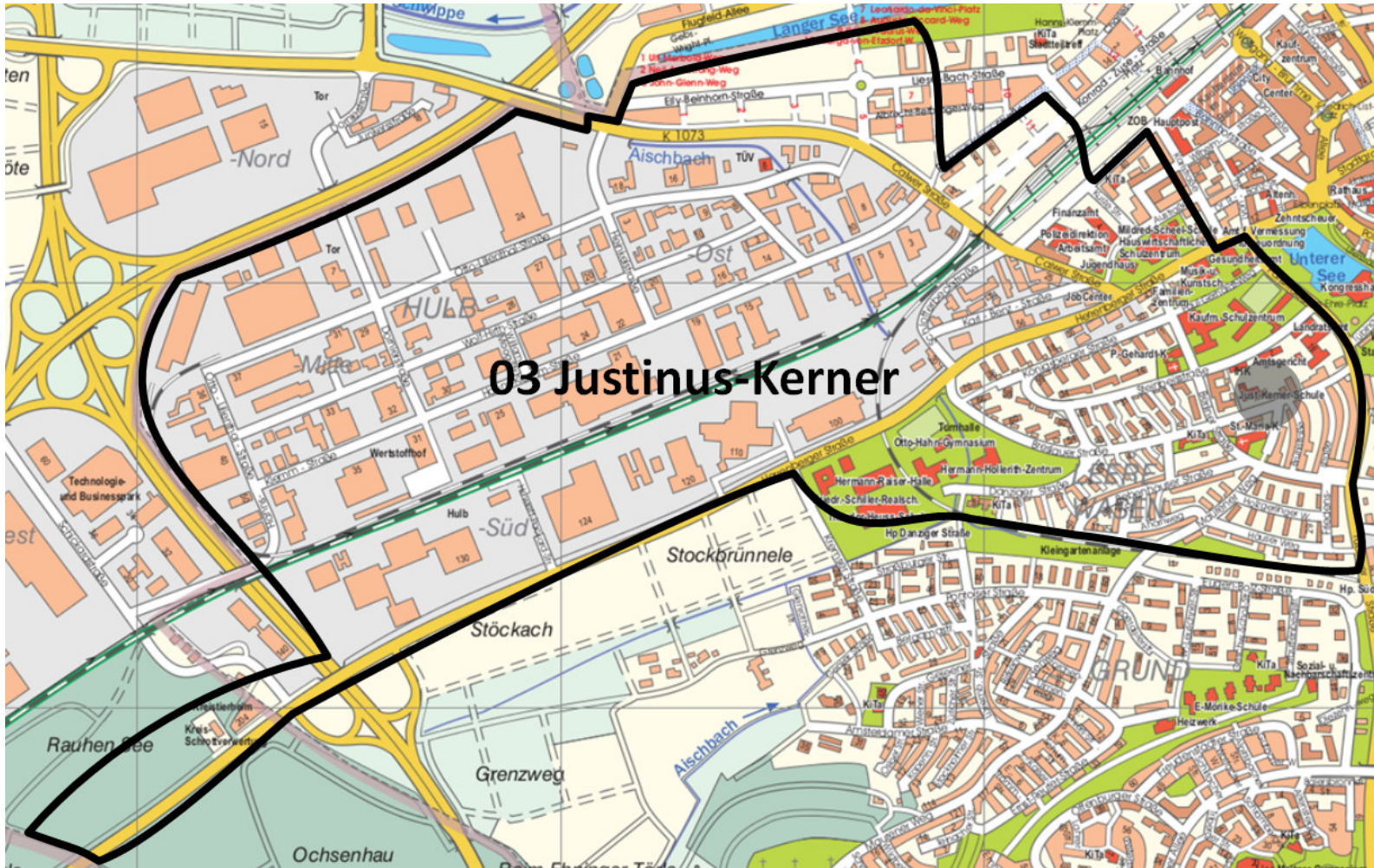
Hausmeister: Herr Bela

Es besteht seit 1993 eine Kooperation mit der Käthe-Kollwitz-Schule.

An der Ludwig-Uhland-Schule gibt es ein ergänzendes Betreuungsangebot (s. Seite 50 8.1 Übersicht über das außerschulische Angebot an den Böblinger Grundschulen) mit Mittagstisch und einen Hort.

Der Unterricht wird in Zusammenarbeit mit der Arbeiterwohlfahrt durch Schulsozialarbeit ergänzt.

Schulbezirk 3: Justinus-Kerner-Grundschule



2.5 Justinus-Kerner-Grundschule

Anzahl Schulkinder **262**
Anzahl Klassen **12**

Klassenstufen	Klassen	Schulkinder	Ø Klassenstärke
1	2	43	22
2	3	70	23
3	3	60	20
4	3	73	24
Internationale Vorbereitungsklasse	1	16	16
Gesamt	12	262	22

Anschrift: Breslauer Straße 6
71034 Böblingen

Telefon / Fax: 669-4243 / 669-4259

E-Mail: jks@boeblingen.de

Rektorin: Frau Kellermann

Konrektor: Herr Kaltenbach

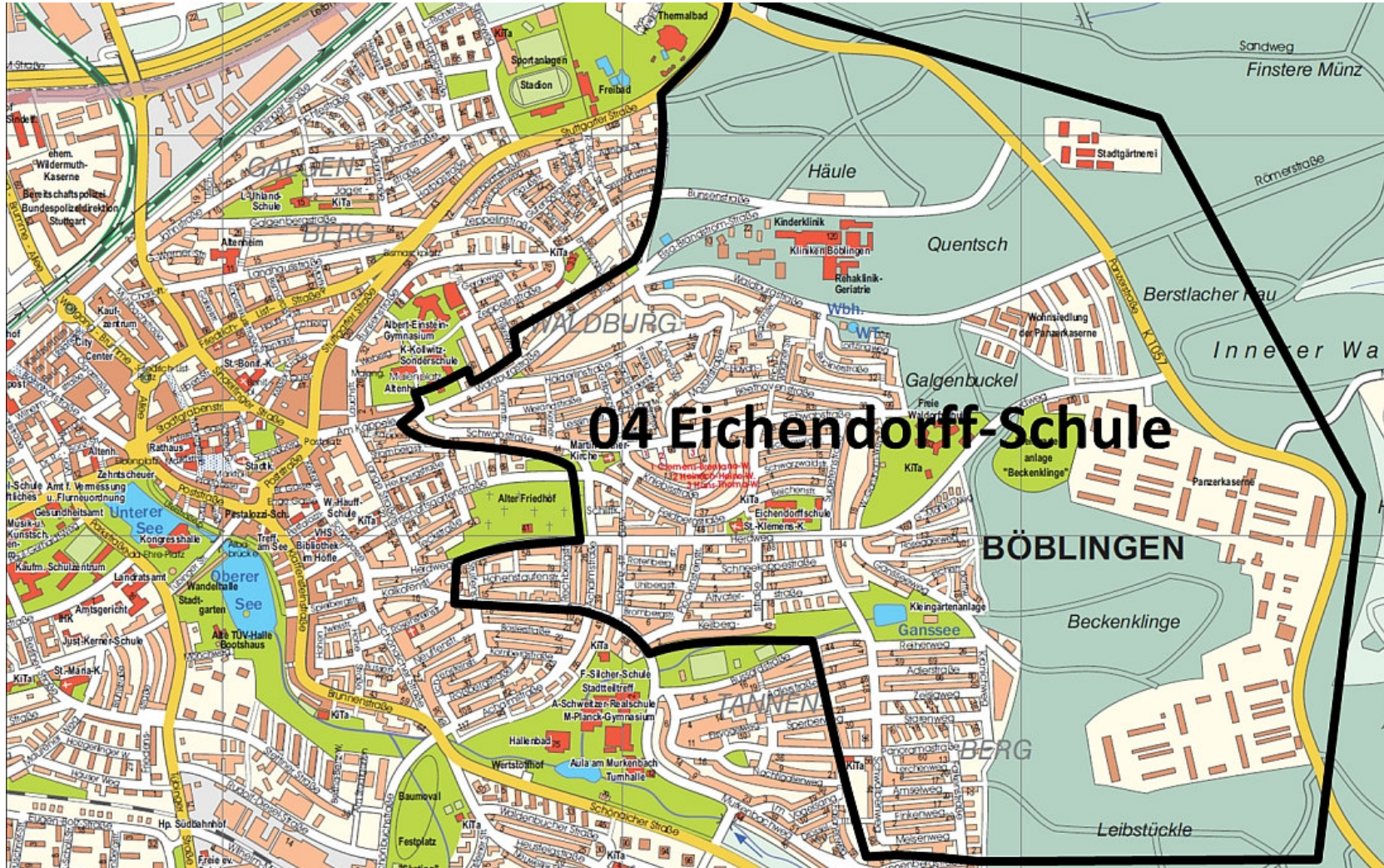
Sekretariat: Frau Langner

Hausmeister: Herr Grahl

Seit Beginn des Schuljahres 2000/2001 gibt es an der Justinus-Kerner-Grundschule ein ergänzendes Betreuungsangebot (s. Seite 50 8.1 Übersicht über das außerschulische Angebot an den Böblinger Grundschulen).

Der Unterricht wird in Zusammenarbeit mit der Arbeiterwohlfahrt durch Schulsozialarbeit ergänzt.

Schulbezirk 4: Eichendorff-Grund- und Werkrealschule



Schulbezirk 5: Friedrich-Silcher-Grundschule



2.7 Friedrich-Silcher-Grundschule

Anzahl Schulkinder	218
Anzahl Klassen	10

Klassenstufen	Klassen	Schulkinder	Ø Klassenstärke
1	2	53	27
2	3	57	19
3	2	50	25
4	3	58	19
Insgesamt	10	218	22

Anschrift: Murkenbachweg 2
71032 Böblingen

Telefon / Fax: 669 – 4264 / 669 – 4279

E-Mail: fsg@boeblingen.de

Rektorin: Frau Mayer-Gienke

Konrektorin: Frau Klotz

Sekretariat: Frau Hannemann

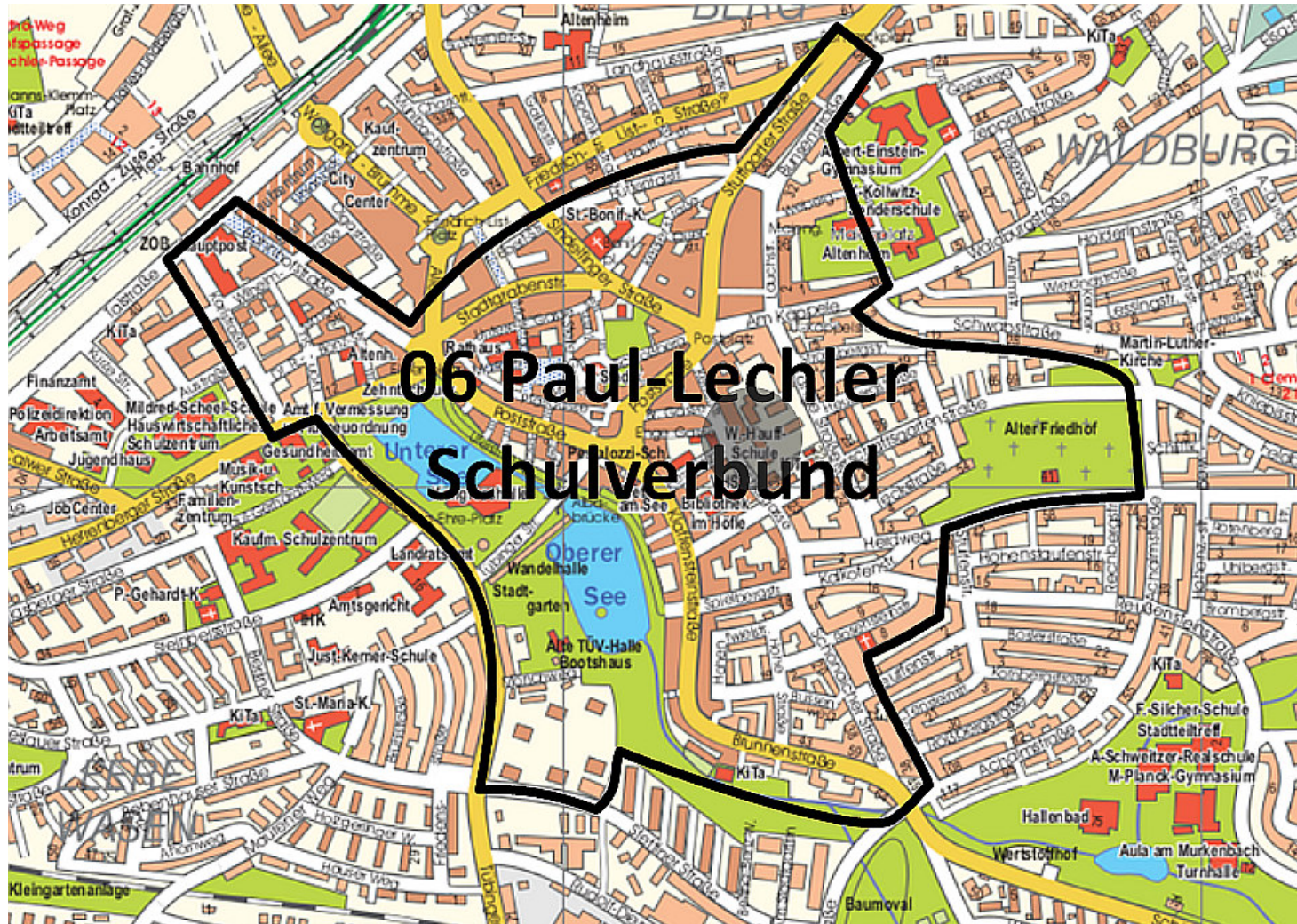
Hausmeister: Herr Teske

An der Friedrich-Silcher-Grundschule gibt es ein ergänzendes Betreuungsangebot mit einem Mittagstisch.

(s. Seite 50 8.1 Übersicht über das außerschulische Angebot an den Böblinger Grundschulen).

Der Unterricht wird in Zusammenarbeit mit der Arbeiterwohlfahrt durch Schulsozialarbeit ergänzt.

Schulbezirk 6: Paul-Lechler-Schulverbund



2.8 Paul-Lechler-Schulverbund Grundschule³

Anzahl Schulkinder **149**
Anzahl Klassen **8**

Klassenstufen	Klassen	Schulkinder	Ø Klassenstärke
1	2	29	15
2	2	43	22
3	2	37	19
4	2	40	20
Insgesamt	8	149	19

Anschrift: Pestalozzistraße 7-9
71032 Böblingen
Telefon / Fax: 669 – 4283 / 669 – 4299
E-Mail: pls-gs@boeblingen.de

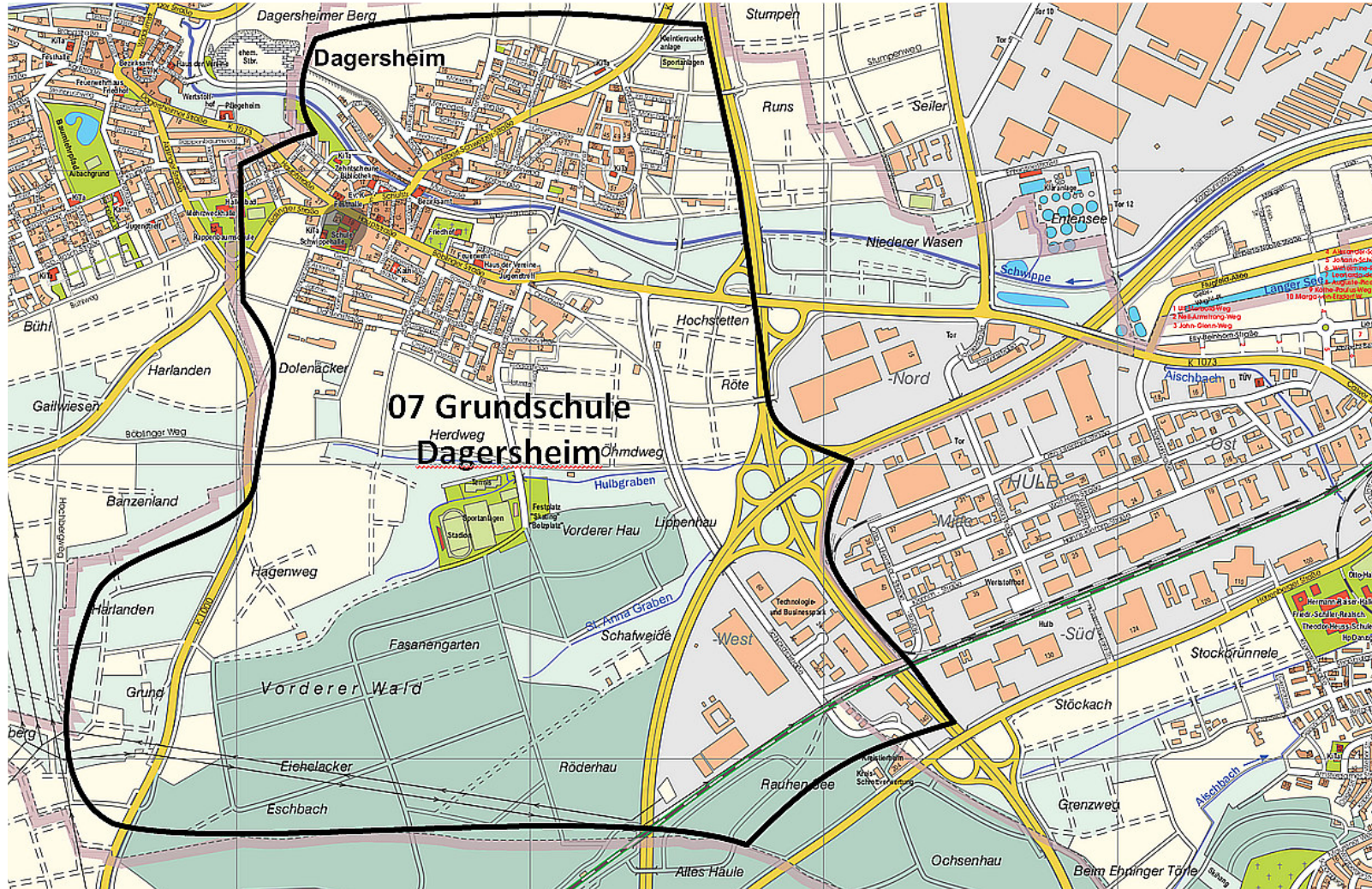
Rektorin: Frau Rathmann
Konrektor: Herr Schick
Sekretariat: Frau Hartwig
Hausmeister: Herr Montana

An der Paul-Lechler-Schule gibt es ein ergänzendes Betreuungsangebot (s. Seite 50 8.1 Übersicht über das außerschulische Angebot an den Böblinger Grundschulen)

Der Unterricht wird in Zusammenarbeit mit der Arbeiterwohlfahrt durch Schulsozialarbeit ergänzt.

³ SBBZ siehe 6 Paul-Lechler-Schulverbund Seite 42

Schulbezirk 7: Grundschule Dagersheim



2.9 Grundschule Dagersheim

Anzahl Schulkinder **250**
Anzahl Klassen **11**

Klassenstufen	Klassen	Schulkinder	Ø Klassenstärke
1	3	65	22
2	3	71	24
3	3	69	23
4	2	45	23
Insgesamt	11	250	23

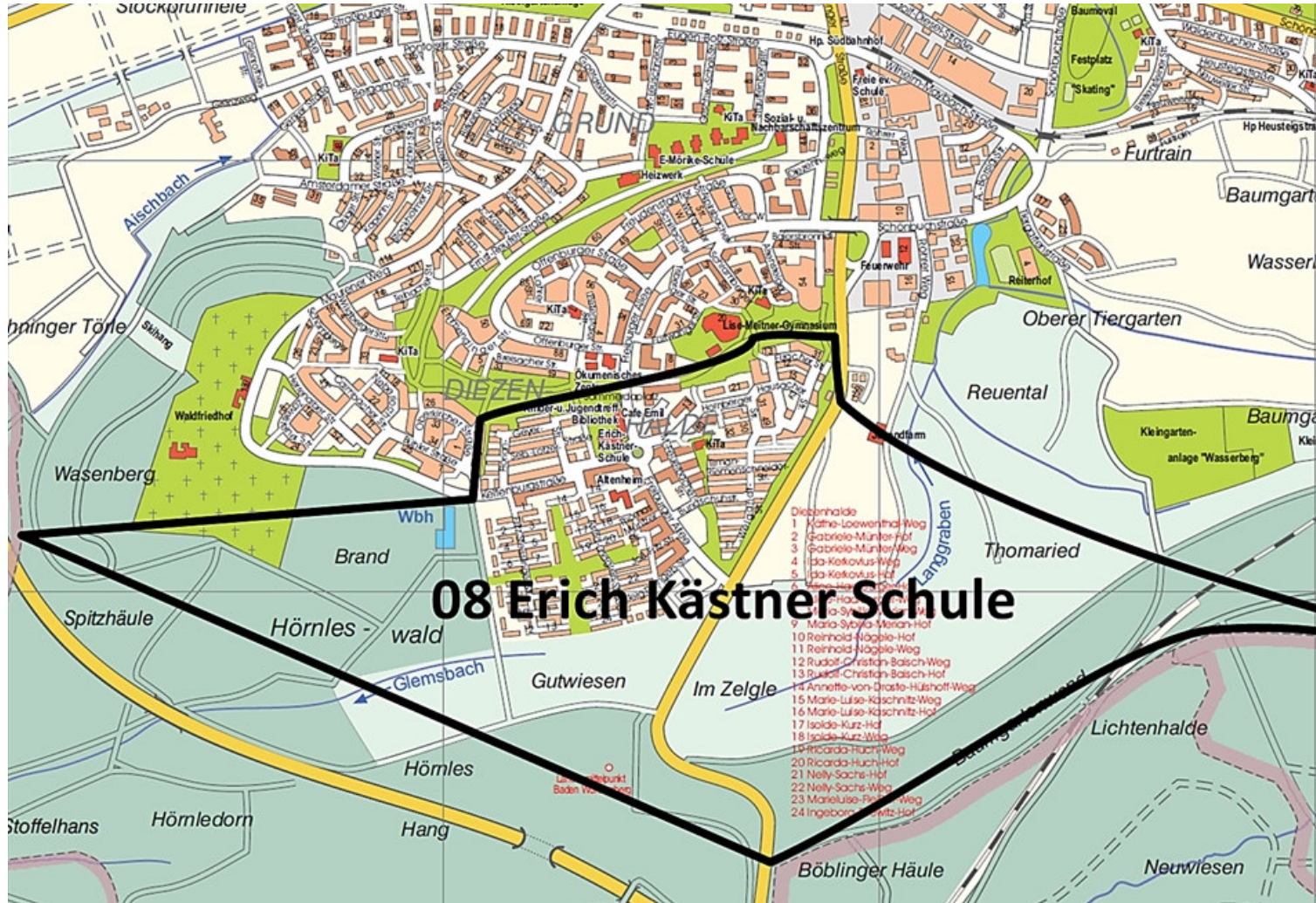
Anschrift: Hauptstraße 19
71034 Böblingen
Telefon / Fax: 669-4303 / 669-4319
E-Mail: gsd@boeblingen.de

Rektorin: Frau Stock
Konrektorin: Frau Dargel
Sekretariat: Frau Schmidt
Hausmeisterin: Frau Marino

Seit Beginn des Schuljahres 2000/2001 gibt es an der Grundschule Dagersheim ein ergänzendes Betreuungsangebot. (s. Seite 50 8.1 Übersicht über das außerschulische Angebot an den Böblinger Grundschulen)

Der Unterricht wird in Zusammenarbeit mit der Arbeiterwohlfahrt durch Schulsozialarbeit ergänzt.

Schulbezirk 8: Erich Kästner-Grundschule



2.11 Entwicklung der Anzahl der Grundschüler*innen

Anzahl der Schulkinder der letzten 20 Jahre nach Schule und Gesamtzahl. ⁴

Schuljahr	EMS	LUS	JKS	EDS	FSG	PLS	GSD	EKS	Gesamt	Ø Kl. Stärke
2005/06	289	180	148	188	200	174	263	182	1.624	22
2006/07	318	178	153	185	224	172	267	178	1.675	21
2007/08	335	181	157	182	220	155	269	190	1.689	23
2008/09	313	178	153	177	211	157	281	207	1.677	22
2009/10	308	164	160	148	185	155	257	219	1.596	22
2010/11	308	163	155	143	187	134	234	224	1.548	21
2011/12	292	181	170	154	184	113	212	205	1.511	21
2012/13	319	187	166	158	190	126	192	194	1.532	21
2013/14	311	207	163	160	202	138	203	170	1.554	21
2014/15	300	247	182	160	211	149	220	197	1.666	22
2015/16	282	260	181	171	220	152	250	192	1.708	20
2016/17	270	269	183	181	223	149	235	195	1.705	20
2017/18	267	272	180	183	230	164	234	194	1.724	21
2018/19	272	285	189	178	229	168	213	197	1.734	21
2019/20	269	289	203	187	240	157	217	215	1.777	21
2020/21	253	274	216	186	215	167	236	206	1.753	20
2021/22	270	265	237	195	217	155	208	188	1.735	20
2022/23	281	283	237	191	217	149	221	185	1.764	20
2023/24	295	300	250	182	204	159	221	173	1.784	21
2024/25	342	293	278	198	215	167	239	174	1.906	22
2025/26	332	293	262	209	218	149	250	177	1.890	21

⁴ Ohne Grundschulförderklassen.
Seit 2014/15 mit internationalen Vorbereitungsklassen und Sprachförderklassen.

2.12 Übergänge an weiterführende Schulen

Entwicklung der Übergänge an weiterführende Schulen in 20 Jahren.

Schuljahr	WRS	Real	GYM	GemS	AS
2005/06	27,0%	25,7%	47,3%		
2006/07	21,8%	27,0%	51,2%		
2007/08	23,1%	28,4%	48,5%		
2008/09	24,4%	31,4%	44,2%		
2009/10	21,9%	28,7%	49,4%		
2010/11	21,7%	29,2%	49,1%		
2011/12	21,2%	33,6%	45,2%		
2012/13	9,3%	31,9%	58,8%		
2013/14	8,2%	39,5%	48,5%	2,7%	1,1%
2014/15	8,1%	38,0%	50,8%	3,1%	0,0%
2015/16	5,5%	34,3%	55,9%	3,5%	0,8%
2016/17	4,6%	38,3%	52,8%	2,6%	1,7%
2017/18	6,2%	32,1%	55,4%	5,7%	0,6%
2018/19	5,7%	35,1%	54,6%	4,4%	0,2%
2019/20	5,8%	42,0%	47,9%	4,3%	0,0%
2020/21	7,8%	35,6%	51,8%	3,6%	1,2%
2021/22	6,9%	30,8%	54,7%	6,6%	1,0%
2022/23	5,0%	35,0%	55,0%	4,0%	1,0%
2023/24	4,5%	34,2%	58,3%	3,0%	0,0%
2024/25	5,9%	32,0%	57,9%	4,2%	0,0%
2025/26	6,7%	40,6%	48,7%	3,6%	0,4%

3. Werkrealschulen

3.1 Allgemeines, Übergangsquoten

Die verschiedenen Klassenstufen der beiden Böblinger Werkrealschulen lassen sich in folgender Gesamtübersicht zusammenfassen:

Klassenstufen	Klassen	Schüler
5	3	47
6	3	50
7	3	67
8	4	78
9	4	100
10	3	66
Zwischensumme	20	408
Internationale Vorbereitungsklassen	4	54
Insgesamt	24	462

Insgesamt besuchen **462** (485) Schüler*innen in **24** (24) Klassen die Böblinger Werkrealschulen.

28 (24) Absolvent*innen der vierten Klasse wechselten an die Werkrealschulen. Der prozentuale Anteil der Übergänge ist **6,7%** (5,9%).

3.4 Entwicklung der Schüler- und Klassenzahlen der Werkrealschulen

Entwicklung der Werkrealschulen seit 20 Jahren.

Schuljahr	Schüler*innenzahl			Ø Klassenstärke		
	EDS	THS	Gesamt	EDS	THS	Gesamt
2005/06	199	382	581	20	22	22
2006/07	176	347	523	22	20	22
2007/08	162	317	479	20	20	20
2008/09	143	280	423	20	19	19
2009/10	182	248	430	20	18	19
2010/11	159	237	396	20	17	19
2011/12	152	228	380	19	19	19
2012/13	168	235	403	19	20	20
2013/14	169	215	384	21	20	20
2014/15	167	199	366	21	20	20
2015/16	151	217	368	22	18	20
2016/17	149	210	359	17	19	18
2017/18	134	215	349	17	20	19
2018/19	140	200	340	20	17	19
2019/20	141	221	362	20	18	19
2020/21	140	234	374	18	18	18
2021/22	147	227	374	16	19	18
2022/23	194	235	429	19	20	20
2023/24	235	259	494	21	24	23
2024/25	225	260	485	20	20	20
2025/26	189	273	462	19	20	20

4. Realschulen

4.1 Allgemeines, Übergangsquoten

Die verschiedenen Klassenstufen der beiden Realschulen lassen sich in folgender Gesamtübersicht zusammenfassen:

Klassenstufen	Klassen	Schüler*innen
5	6	153
6	5	132
7	6	152
8	7	181
9	6	165
10	7	173
Insgesamt	37	956

Im laufenden Schuljahr besuchen **956** (948) Schüler*innen in **37** (37) Klassen die Realschulen.

Die Übergangsquote von der Grundschule zur Realschule ist **40,57%** (32,02%).

170 (130) Viertklässler des letzten Schuljahres wechselten an eine Realschule.

An der Friedrich-Schiller-Realschule konnten in diesem Schuljahr **3** (3) und an der Albert-Schweitzer-Realschule **3** (3) Eingangsklassen gebildet werden.

4.2 Friedrich-Schiller-Realschule

Anzahl Schüler*innen **474**
Anzahl Klassen **19**

Klassenstufen	Klassen	Schüler*innen	Ø Klassenstärke
5	3	76	25
6	2	54	27
7	3	67	22
8	4	94	24
9	3	88	29
10	4	95	24
Insgesamt	19	474	25

Anschrift: Kremser Straße 5
71034 Böblingen

Telefon / Fax: 669 – 4383 / 669 – 4399

E-Mail: fsr@boeblingen.de

Rektor: Herr Gerspach
Konrektor: Herr Orth
Sekretariat: Frau Gerbeth / Frau Petrasevic
Hausmeister: Herr Orofino

In Zusammenarbeit mit der Arbeiterwohlfahrt wird der Unterricht an der Friedrich-Schiller-Realschule durch die Schulsozialarbeit ergänzt.

4.3 Albert-Schweitzer-Realschule

Anzahl Schüler*innen **482**
Anzahl Klassen **18**

Klassenstufen	Klassen	Schüler*innen	Ø Klassenstärke
5	3	77	26
6	3	78	26
7	3	85	28
8	3	87	29
9	3	77	26
10	3	78	26
Insgesamt	18	482	27

Anschrift: Murkenbachweg 2
71032 Böblingen
Telefon / Fax: 669 – 4423 / 669 – 4439
E-Mail: asr@boeblingen.de

Rektorin: Frau Honer
Konrektor: Herr Wohlbold
Sekretariat: Frau Wierig
Hausmeister: Herr Teske

In Zusammenarbeit mit der Arbeiterwohlfahrt wird der Unterricht an der Albert-Schweitzer-Realschule durch die Schulsozialarbeit ergänzt.

4.4 Entwicklung der Schüler*innen - und Klassenzahlen an Realschulen

Anzahl der Schüler*innen an den Realschulen in den letzten 20 Jahren.

Schuljahr	Schüler*innenzahl			Ø Klassenstärke		
	FSR	ASR	Gesamt	FSR	ASR	Gesamt
2005/06	653	403	1.056	30	29	30
2006/07	631	390	1.021	30	30	30
2007/08	662	387	1.049	29	30	29
2008/09	668	405	1.073	29	29	29
2009/10	643	410	1.053	29	27	28
2010/11	613	425	1.038	28	28	28
2011/12	619	446	1.065	27	28	27
2012/13	592	443	1.035	26	30	27
2013/14	576	455	1.031	25	27	26
2014/15	590	442	1.032	26	26	26
2015/16	570	474	1.044	26	26	26
2016/17	579	488	1.067	26	27	27
2017/18	556	495	1.051	25	28	27
2018/19	542	508	1.050	25	27	26
2019/20	541	476	1.017	26	26	26
2020/21	510	471	981	24	26	25
2021/22	486	465	951	26	26	26
2022/23	452	448	900	24	25	25
2023/24	471	445	916	26	26	26
2024/25	475	473	948	25	26	26
2025/26	474	482	956	25	27	26

5. Gymnasien

5.1 Allgemeines, Übergangsquoten

Die verschiedenen Klassenstufen der vier Gymnasien lassen sich in folgender Gesamtübersicht zusammenfassen:

Klassenstufen	Klassen	Schüler*innen
5	11	286
6	12	306
7	13	341
8	11	288
9	12	288
10	11	250
J1	12	235
J2	14	240
Insgesamt	96	2.234

Die Gesamtzahl der Gymnasiast*innen beträgt **2.234** (2.308). **204** (235) Grundschüler*innen der vierten Klasse wechselten zu einem Gymnasium. Die Übergangsquote beträgt **48,69%** (57,88%)

Im laufenden Schuljahr besuchen insgesamt **910** (964) auswärtige Schüler*innen die Böblinger Gymnasien. Das sind **40,73%** (41,77%) aller Schüler*innen. Die Zahl der auswärtigen Schüler*innen sank damit gegenüber dem Vorjahr um **54** (85).

Im Otto-Hahn-Gymnasium sind mit **253** (296) Schüler*innen **50,8%** (55,6%) die meisten aus anderen Gemeinden.

5.2 Albert-Einstein-Gymnasium

Anzahl Schüler*innen	469
Anzahl Klassen	23

Klassenstufen	Klassen	Schüler*innen	Ø Klassenstärke
5	3	68	23
6	2	58	29
7	3	71	24
8	2	55	28
9	2	50	25
10	3	66	22
J1	3	46	15
J2	5	55	11
Insgesamt	23	469	20

Anschrift:	Zeppelinstraße 50 71032 Böblingen
Telefon / Fax:	669 – 4443 / 669 – 4469
E-Mail:	aeq@boeblingen.de
Komm. Schulleiter:	Herr Schwarz
Stv. Schulleiter:	Herr StD Jungbauer
Sekretariat:	Frau Kogel / Frau Schmid
Hausmeister:	Herr Henne

In Zusammenarbeit mit der Arbeiterwohlfahrt wird der Unterricht am Albert-Einstein-Gymnasium mit Schulsozialarbeit sowie einer Ganztagesbetreuung ergänzt.

5.3 Otto-Hahn-Gymnasium

Anzahl Schüler*innen **498**
Anzahl Klassen **18**

Klassenstufen	Klassen	Schüler*innen	Ø Klassenstärke
5	2	59	30
6	3	76	25
7	3	69	23
8	3	84	28
9	3	67	22
10	2	57	29
J1	1	49	49
J2	1	37	37
Insgesamt	18	498	28

Anschrift: Danziger Straße 10
71034 Böblingen
Telefon / Fax: 07031 669 – 4473, -4474 / 669 – 4499
E-Mail: ohg@boeblingen.de

Schulleiterin: Frau OstD Bermanseder
Stv. Schulleiter: Herr StD Laupp
Sekretariat: Frau Wollny / Frau Fingerle
Hausmeister: Herr Siller

In Zusammenarbeit mit der Arbeiterwohlfahrt wird der Unterricht am Otto-Hahn-Gymnasium mit Schulsozialarbeit sowie einer Ganztagesbetreuung ergänzt.

5.4 Max-Planck-Gymnasium

Anzahl Schüler*innen **799**
Anzahl Klassen **34**

Klassenstufen	Klassen	Schüler*innen	Ø Klassenstärke
5	3	79	26
6	4	97	24
7	4	114	29
8	4	104	26
9	4	109	27
10	4	93	23
J1	6	104	17
J2	5	99	20
Insgesamt	34	799	24

Anschrift: Murkenbachweg 4
71034 Böblingen
Telefon / Fax: 669 – 4503 / 669 – 4529
E-Mail: mpg@boeblingen.de

Schulleiterin: Frau OstD'in Belle-Häsler
Stv. Schulleiter: Herr StD Traunecker
Sekretariat: Frau Schröter/ Frau Geilhausen / Frau Janosch
Hausmeister: Herr Mirci

In Zusammenarbeit mit der Arbeiterwohlfahrt wird der Unterricht am Max-Planck-Gymnasium mit Schulsozialarbeit sowie einer Ganztagesbetreuung ergänzt.

5.5 Lise-Meitner-Gymnasium

Anzahl Schüler*innen **468**

Anzahl Klassen **21**

Klassenstufen	Klassen	Schüler*innen	Ø Klassenstärke
5	3	80	27
6	3	75	25
7	3	87	29
8	2	45	23
9	3	62	21
10	2	34	17
J1	2	36	18
J2	3	49	16
Insgesamt	21	468	22

Anschrift: Triberger Straße 20
 71034 Böblingen

Telefon / Fax: 669 – 4553 / 669 – 4579

E-Mail: img@boeblingen.de

Schulleiter: Herr OStD Pflumm

Stv. Schulleiterin: Frau Ruckh

Sekretariat: Frau Ates

 Frau Tucci

Hausmeister: Herr Butterer

Das Lise-Meitner-Gymnasium ist ein voll ausgebautes allgemeinbildendes Gymnasium mit erweitertem Angebot in gebundenem Ganztagesbetrieb in den Klassen 5-9 und mit verbindlicher Teilnahme am Mittagessen für alle Schüler*innen. Die Stadt Böblingen erhebt eine Benutzungsgebühr.

In Zusammenarbeit mit der Arbeiterwohlfahrt wird der Unterricht am Lise-Meitner-Gymnasium mit Schulsozialarbeit sowie einer Ganztagesbetreuung ergänzt.

5.6 Goldberg-Gymnasium⁶

Anzahl Schüler*innen	602
Anzahl Klassen	20

Klassenstufen	Klassen	Schüler*innen	BB	DAG	Flug	Ø Klassenstärke
5	4	127	10	0	1	32
6	3	83	16	0	3	28
7	3	82	8	0	7	27
8	2	49	4	0	4	25
9	3	59	13	1	0	20
10	3	79	6	1	0	26
J1						
J2	1	63	7	1	0	63
Insgesamt	19	542	64	3	15	29

Anschrift: Frankenstraße 15
Telefon / Fax: 07031/ 9574-0 - 07031/ 9574 -14
E-Mail: rektorat@rektorat.goldberg-gymnasium.de

Schulleiterin: Frau OStD'in Dr. Knüppel
Stv. Schulleitung: Herr StD Walldorf
 Frau Faber
Sekretariat: Frau Moninger
 Frau Bray
Hausmeister: Herr Weber

⁶ Schulverband Böblingen/Sindelfingen. Schulträger ist nicht die Stadt Böblingen, sondern der Schulverband „Goldberg-Gymnasium Böblingen/Sindelfingen“. Deshalb erfolgen sämtliche Angaben **nur nachrichtlich** und sind nicht in den Gesamtübersichten berücksichtigt.

5.7 Entwicklung der Schüler*innenzahlen an den Gymnasien

Schüler*innen an den Gymnasien in den letzten 20 Jahren

Schuljahr	AEG	OHG	MPG	LMG	Gesamt	GBG	GBG BB
2005/06	862	609	748	506	2.725	812	109
2006/07	884	649	747	551	2.831	825	105
2007/08	867	648	774	540	2.829	831	102
2008/09	878	621	779	540	2.818	796	94
2009/10	875	634	758	515	2.782	787	94
2010/11	864	667	760	538	2.829	761	92
2011/12	856	650	758	539	2.803	718	92
2012/13	760	630	713	497	2.600	639	81
2013/14	695	642	683	517	2.537	629	71
2014/15	680	627	679	484	2.470	615	65
2015/16	701	638	655	488	2.482	596	65
2016/17	714	661	623	466	2.464	578	61
2017/18	719	601	610	462	2.392	587	69
2018/19	694	573	673	432	2.372	576	70
2019/20	657	563	699	440	2.359	555	63
2020/21	623	573	739	405	2.340	565	65
2021/22	591	556	774	424	2.345	557	70
2022/23	576	596	783	425	2.380	547	78
2023/24	541	577	804	453	2.375	539	68
2024/25	500	532	811	465	2.308	542	79
2025/26	469	498	799	468	2.234	602	80

5.8 Entwicklung der Klassenstärke an den Gymnasien

Durchschnittliche Klassenstärke der letzten 20 Jahre an den Böblinger Gymnasien sowie am Goldberggymnasium ab dem Schuljahr 2020/21.

Schuljahr	AEG	OHG	MPG	LMG	Gesamt	GBG
2005/06	27	24	25	24	25	
2006/07	27	24	26	26	26	
2007/08	27	24	24	26	25	
2008/09	27	24	24	25	25	
2009/10	26	25	24	23	25	
2010/11	25	24	23	24	24	
2011/12	24	24	23	25	24	
2012/13	25	24	23	24	24	
2013/14	23	24	23	24	24	
2014/15	24	23	23	23	23	
2015/16	25	24	23	23	24	
2016/17	25	24	21	23	23	
2017/18	25	22	22	23	23	
2018/19	25	23	23	23	23	
2019/20	24	19	24	23	23	
2020/21	23	23	25	24	24	24
2021/22	23	24	24	22	23	22
2022/23	22	23	24	22	23	23
2023/24	22	23	24	23	23	28
2024/25	24	24	25	23	24	32
2025/26	20	28	24	22	23	30

6. Paul-Lechler-Schulverbund⁷

6.1 Sonderpädagogisches Bildungs- und Beratungszentrum (SBBZ)

Anzahl Schüler*innen	174
Anzahl Klassen	20

Klassenstufen	Klassen	Schüler*innen	Ø Klassenstärke
1	2	11	6
2	2	15	8
3	3	20	7
4	3	23	8
5	1	13	13
6	2	26	13
7	2	16	8
8	3	27	9
9	2	23	12
Insgesamt	20	174	9

Anschrift:	Pestalozzistraße 7-9 71032 Böblingen
Telefon / Fax:	669 – 4583 / 669 – 4599
E-Mail:	sbbzinfo@paul-lechler-schule.de
Rektorin:	Frau Rathmann
Konrektor:	Herr Schick
Sekretariat:	Frau Tassoudis
Hausmeister:	Herr Montana

50 (38) der insgesamt **174** (165) Schüler*innen wohnen außerhalb von Böblingen und Dagersheim.

⁷ Grundschule siehe 2.8 Paul-Lechler-Schulverbund
Grundschule Seite 19

6.2 Entwicklung der Schüler*innen- und Klassenzahlen an der Paul-Lechler-Schule (SBBZ)

Entwicklung Förderschule/SBBZ in 20 Jahren

Schuljahr	Schüler	Ø Klassenstärke
2005/06	154	11
2006/07	153	10
2007/08	156	12
2008/09	156	12
2009/10	151	12
2010/11	138	11
2011/12	133	12
2012/13	132	9
2013/14	119	7
2014/15	132	8
2015/16	136	8
2016/17	143	9
2017/18	142	9
2018/19	162	9
2019/20	165	10
2020/21	162	9
2021/22	172	11
2022/23	171	11
2023/24	176	9
2024/25	165	8
2025/26	174	9

Die ehemalige Pestalozzi-Förderschule wurde 2017/18 in den Paul-Lechler-Schulverband integriert.

7. Schulen in freier Trägerschaft

7.1 Grundschule Flugfeld

Anzahl Schulkinder **28**
Anzahl Klassen **2**

Klassenstufen	Klassen	Schulkinder	Ø Klassenstärke
1	2	28	14
2	0	0	-
3	0	0	-
4	0	0	-
Insgesamt	2	28	14

Anschrift: Liesel-Bach-Straße 24
71034 Böblingen
Telefon / Fax: 07031 64 92 30
E-Mail: grundschule-boeblingen@ib.de

Rektorin: Frau Hanne Raasch

7.2 Freie Evangelische Schule

Anzahl Schüler*innen **539**

Anzahl Klassen **27**

Klassenstufen	Klassen	Schüler*innen	Ø Klassenstärke	BB
1	3	67	22	60
2	3	65	22	60
3	2	46	23	38
4	2	50	25	44
Summe GS	10	228	23	202
Orientierungsstufe				
5	3	56	19	49
6	3	56	19	50
Summe Orientierungsstufe	6	112	19	99
Werkrealschule				
7	1	12	12	9
8	1	15	15	14
9	1	8	8	8
Summe WRS	3	35	12	31
Realschule				
7	2	40	20	35
8	2	40	20	38
9	2	46	23	42
10	2	38	19	35
Summe Real	8	164	21	150
Insgesamt	27	539	20	482

Anschrift: Tübinger Straße 79
71032 Böblingen
Telefon / Fax: 07031 46842 70 / 46842 99
E-Mail: sekretariat@fesbb.de
Rektor: Herr Widmaier
Konrektorin GS: Frau Kopp
Konrektor WRS/Real: Herr Margenfeld
Sekretariat: Frau Wolkober / Frau Rauhut (Böblingen)
Frau Ursu (Holzgerlingen)
Hausmeister: Herr Kopp (Böblingen), Herr Ruof (Holzgerlingen)

7.3 Freie Waldorfschule

Anzahl Schüler*innen: 377
Anzahl Klassen: 15

Klassenstufen	Klassen	Schüler*innen
1	1	39
2	1	32
3	1	34
4	1	26
5	2	33
6	1	28
7	1	28
8	1	30
9	2	32
10	1	29
11	1	29
12	1	27
13	1	10
Insgesamt	15	377

Anschrift: Herdweg 163
71032 Böblingen

Telefon / Fax: 07031 62 35 000 / 62 35 010

E-Mail: info@ws-bb.de

Leitung Verwaltung: Herr Speck

**Leitung
Schulführungskonferenz:** Frau Hannen-Husmann

Sekretariat: Frau Barbera
Frau Krones

Hausmeister: Herr Kowalczyk

7.4 Entwicklung der Schüler*innenzahlen der Freien Waldorfschule

Entwicklung der Waldorfschule in 20 Jahren.

Schuljahr	Schüler*innen
2005/06	411
2006/07	418
2007/08	416
2008/09	409
2009/10	406
2010/11	410
2011/12	412
2012/13	386
2013/14	384
2014/15	373
2015/16	384
2016/17	370
2017/18	376
2018/19	369
2019/20	371
2020/21	358
2021/22	353
2022/23	353
2023/24	373
2024/25	354
2025/26	377

8. Außerschulische Angebote

8.1 Übersicht über das außerschulische Angebot an den Böblinger Grundschulen

Schule	verlässliche Grundschule + erweiterte Betreuung (inkl. Mittagstisch und Hausaufgabenbetreuung)	Mittag essen	Homepage
Eduard-Mörike-Grundschule	<p>Betreuung für Halbtageskinder 07.00 – 08.30 Uhr Frühbetreuung 12.15 – 13.15 Uhr oder 14.00 Uhr Mittagstischgruppe.</p> <p>Betreuung für Ganztageskinder Montag bis Donnerstag 07.45 - 15.45 Uhr Ganztageschule. Freitags bis 14.00 Uhr Ganztageschule, kostenlos. Montag bis Freitag ab 07.00 Uhr Frühbetreuung, bis 17.00 Uhr Spätbetreuung) optional buchbar.</p>	ja	www.ems-boeblingen.de
Ludwig-Uhland-Grundschule	<p>07.30 – 08.25 Uhr und 12.15 – 14.00 Uhr Hortbetreuung 12.00 – 17.00 Uhr Hausaufgabenbetreuung 14.00 – 16.00 Uhr (Mo – Do)</p>	ja	www.lus-bb.de
Justinus-Kerner-Grundschule	<p>7.30 – 8.30 Uhr und 12.10 – 14.00 Uhr (Mo - Fr) Hausaufgabenbetreuung 14.00 – 16.00 Uhr (Mo - Do)</p>	ja	www.jks-bb.de
Eichendorff-Grundschule	<p>Betreuung Ganztageskinder 07.00 – 08.30 Uhr und 12.00 – 14.30 Uhr 12.15 – 13.30 Uhr Mittagstisch in der Mensa Hausaufgabenbetreuung 13.30 – 14.20 AG-Angebote Mo bis Do von 14.30 – 16.00 Uhr Optional buchbare Betreuung von 16.00 bis 17.00 Uhr</p>	ja	www.eichendorffschule-boeblingen.de

Fortsetzung auf nächster Seite

8.1. Übersicht über das außerschulische Angebot an den Böblinger Grundschulen

Fortsetzung von vorheriger Seite

Schule	verlässliche Grundschule + erweiterte Betreuung (inkl. Mittagstisch und Hausaufgabenbetreuung)	Mittagessen	Homepage
Friedrich-Silcher-Grundschule	07.00 – 08.30 Uhr und 11.20 – 17.30 Uhr Flexible Nachmittagsbetreuung (Mo – Fr) bis 14Uhr, 15 Uhr oder 16:30 Uhr (je nach Buchung) Hort (Mo -Fr) bis 17 Uhr oder 17:30 Uhr	ja	www.fsg-boeblingen.de
Paul-Lechler-Grundschule	07.00 – 08.30 Uhr und 12.15 – 17.00 Uhr (Mo – Fr) Hausaufgabenbetreuung 14.00 – 16.00 Uhr (Mo – Do)	ja	www.paul-lechler-schule.de
Grundschule Dagersheim	07.00 – 08.30 Uhr und 11.20 – 16.30 Uhr Flexible Nachmittagsbetreuung (Mo – Fr) bis 14 Uhr, 15 Uhr oder 16:30 Uhr (je nach Buchung)	ja	www.grundschule-dagersheim.de
Erich Kästner-Grundschule	07.00 – 08.30 Uhr und 12.00 – 16:00 Uhr 14.00 – 16.00 Uhr Hausaufgabenbetreuung	ja	www.eks-boeblingen.de

9. Auswärtige Schüler*innen

9.1 Gesamtübersicht

Schulart	Gesamt	BB	DAG	Flug	(%)	Auswärtige	(%)
GS-Förderklasse	12	12	0	0			
Grundschule	1.890	1.508	246	112	98,7%	24	1,3%
Werkrealschulen	462	270	12	9	63,0%	171	37,0%
Realschulen	956	717	60	40	85,5%	139	14,5%
Gymnasien	2.234	1.196	65	63	59,3%	910	40,7%
Förderschulen	174	108	14	2	71,3%	50	28,7%
Gesamt	5.728	3.811	397	226	77,4%	1.294	22,6%

9.2 Auswärtige Schüler*innen an den Böblinger Schulen

Kreis	Ort	EMS	LUS	JKS	EDS- GS	FSG	PLS- GS	GSD	EKS	EDS- WRS	THS	FSR	ASR	AEG	OHG	MPG	LMG	PLS- SBBZ	Auswärtige Gesamt
Böblingen		1	6	1	2	5	1	6	2	75	92	114	20	177	251	295	180	50	1.278
	Aidlingen	-	-	-	-	-	-	-	-	3	7	29	6	32	13	3	4	11	108
	Altdorf	-	-	-	-	-	-	-	-	1	2	5	-	1	3	1	8	-	21
	Ehningen	-	-	-	-	-	-	-	-	-	14	17	2	26	99	12	62	10	242
	Gärtringen	-	-	1	-	-	-	-	-	-	4	7	-	16	105	21	14	2	170
	Gäufelden	-	-	-	-	-	-	-	-	-	-	-	-	-	-	1	1	-	2
	Grafenau	-	1	-	-	-	-	1	-	-	3	4	-	1	1	1	7	8	27
	Herrenberg	-	-	-	-	-	-	-	-	-	6	2	1	1	-	-	3	-	13
	Hildrizhausen	-	-	-	-	-	-	-	-	1	1	2	-	1	-	1	2	-	8
	Holzgerlingen	-	-	-	1	1	-	2	2	4	4	2	-	3	7	21	20	-	67
	Jettingen	-	-	-	-	-	-	-	-	2	-	-	-	-	-	-	-	-	2
	Leonberg	-	-	-	-	-	-	-	-	2	1	-	-	-	-	-	-	-	3
	Magstadt	-	-	-	-	-	-	-	-	-	2	3	-	1	1	-	-	1	8
	Nufringen	-	-	-	-	-	-	-	-	1	-	1	-	-	4	2	6	-	14
	Renningen	-	-	-	-	-	-	-	-	-	-	2	-	-	-	-	-	-	2
	Schönaich	1	1	-	-	3	1	-	-	24	14	4	4	64	6	206	24	13	365
	Sindelfingen	-	3	-	-	-	-	3	-	28	25	19	2	10	6	7	7	2	112
	Sindelfingen Darmsheim	-	-	-	-	-	-	-	-	-	-	7	2	3	3	2	4	1	22
	Sindelfingen Maichingen	-	-	-	-	-	-	-	-	2	3	3	-	3	1	3	3	-	18
	Steinenbronn	-	1	-	1	1	-	-	-	-	-	-	1	-	-	-	1	-	5
	Waldenbuch	-	-	-	-	-	-	-	-	2	1	-	1	1	1	1	-	1	8
	Weil der Stadt	-	-	-	-	-	-	-	-	1	1	3	-	-	-	-	1	-	6
	Weil im Schönbuch	-	-	-	-	-	-	-	-	4	4	4	1	14	1	13	13	1	55

Auswärtige Schüler*innen an den Böblinger Schulen 2

Kreis	Ort	EMS	LUS	JKS	EDS- GS	FSG	PLS- GS	GSD	EKS	EDS- WRS	THS	FSR	ASR	AEG	OHG	MPG	LMG	SBBZ	PLS-	Auswärtige Gesamt
Ludwigsburg		-	-	-	-	-	-	-	-	1	-	-	-	-	-	-	-	-	-	1
	Korntal-Münchingen	-	-	-	-	-	-	-	-	1	-	-	-	-	-	-	-	-	-	1
Stuttgart		-	-	-	-	-	-	-	-	2	-	2	-	-	-	-	-	-	-	4
	Stuttgart	-	-	-	-	-	-	-	-	-	-	2	-	-	-	-	-	-	-	2
	Stuttgart Vaihingen	-	-	-	-	-	-	-	-	1	-	-	-	-	-	-	-	-	-	1
	Stuttgart West	-	-	-	-	-	-	-	-	1	-	-	-	-	-	-	-	-	-	1
Reutlingen		-	-	-	-	-	-	-	-	-	-	-	-	-	1	-	-	-	-	1
	Metzingen	-	-	-	-	-	-	-	-	-	-	-	-	-	1	-	-	-	-	1
Tübingen		-	-	-	-	-	-	-	-	-	1	-	-	-	1	2	1	-	-	5
	Ammerbuch	-	-	-	-	-	-	-	-	-	1	-	-	-	-	-	-	-	-	1
	Dettenhausen	-	-	-	-	-	-	-	-	-	-	-	-	-	1	-	1	-	-	2
	Neustetten	-	-	-	-	-	-	-	-	-	-	-	-	-	-	1	-	-	-	1
	Tübingen	-	-	-	-	-	-	-	-	-	-	-	-	-	-	1	-	-	-	1
Calw		-	-	-	-	-	-	-	-	-	-	3	-	-	-	2	-	-	-	5
	Gechingen	-	-	-	-	-	-	-	-	-	-	-	-	-	-	2	-	-	-	2
	Simmozheim	-	-	-	-	-	-	-	-	-	-	1	-	-	-	-	-	-	-	1
	Wildberg	-	-	-	-	-	-	-	-	-	-	2	-	-	-	-	-	-	-	2
Auswärtige gesamt		1	6	1	2	5	1	6	2	78	93	119	20	177	253	299	181	50	1.294	

9.3 Prozentuale Entwicklung des Anteils Auswärtiger an den jeweiligen Gesamtzahlen⁸

Schuljahr	EDS WRS	THS	WRS Gesamt	FSR	ASR	Real Gesamt	AEG	OHG	MPG	LMG	Gym Gesamt	PLS- SBBZ	Gesamt
2005/06				47,3	4,2	30,9	53,1	64,5	35,0	64,2	52,8	33,8	46,1
2006/07				46,4	7,7	31,6	51,8	66,7	37,2	62,8	53,5	30,1	47,0
2007/08				46,1	6,5	31,5	51,3	66,7	41,9	60,4	54,0	30,8	47,2
2008/09				45,7	7,9	31,4	53,6	64,3	43,1	58,5	54,0	30,1	47,1
2009/10				43,7	9,5	30,4	52,8	63,9	43,7	55,9	53,4	26,5	46,3
2010/11				43,9	10,1	30,1	51,0	64,0	47,6	55,9	54,1	26,1	46,9
2011/12				44,3	11,0	30,3	51,2	66,3	47,1	52,7	53,9	24,1	46,6
2012/13				41,7	10,6	28,4	49,2	63,7	49,8	47,5	52,5	24,2	44,9
2013/14				38,0	11,4	26,3	46,5	61,8	49,8	45,5	51,0	24,4	43,3
2014/15				36,1	11,1	25,4	46,9	58,9	51,4	43,4	50,5	26,5	42,5
2015/16	20,5	30,9	26,6	36,7	9,9	24,5	44,2	61,4	49,9	43,0	49,9	25,7	41,8
2016/17	29,5	41,0	36,2	33,5	8,2	21,9	41,7	62,8	47,0	44,2	49,2	25,2	40,0
2017/18	29,9	41,4	37,0	31,3	7,7	20,2	41,4	61,2	45,2	42,0	47,5	23,9	38,4
2018/19	33,6	34,0	33,8	28,2	8,9	18,9	41,1	63,5	43,8	39,8	47,0	24,7	37,4
2019/20	36,9	32,6	34,0	24,8	8,0	16,9	42,9	63,4	43,3	40,0	47,4	26,7	37,3
2020/21	33,6	29,1	30,7	25,7	6,4	16,4	45,1	62,8	41,8	41,2	47,7	27,2	37,3
2021/22	38,8	29,5	33,2	25,1	6,7	16,1	42,0	63,3	40,6	39,4	46,0	27,9	36,5
2022/23	34,5	23,8	28,7	25,2	5,4	15,3	39,2	64,1	39,8	36,5	45,2	24,0	35,5
2023/24	41,7	26,3	33,6	25,5	4,7	15,4	38,1	62,0	39,3	37,3	44,2	20,5	35,1
2024/25	44,4	30,4	36,9	27,4	2,7	15,1	37,2	55,6	38,0	37,4	41,8	23,0	33,9
2025/26	41,3	34,1	37,0	25,1	4,1	14,5	37,7	50,8	37,4	38,7	40,7	28,7	33,2

⁸ Ohne Grundschulen. Deren Gesamtanteil ist 1,1% (1,7). Die Daten für Werkrealschulen sind erst seit 2015 verfügbar.

10. Andere Staatsangehörigkeiten.

10.1 Anzahl der Schüler*innen nach Schulen und anderen Staatsangehörigkeiten.⁹

Nationalität / Schule	EMS	LUS	JKS	EDS-GS	FSG	PLS-GS	GSD	EKS	EDS-WRS	THS	FSR	ASR	AEG	OHG	MPG	LMG	PLS-SBBZ	Gesamt
Afghanistan	-	-	-	-	-	-	-	-	-	-	-	-	-	8	3	-	6	17
Ägypten	-	-	-	-	-	-	-	-	-	-	-	-	-	-	3	-	-	3
Albanien	-	-	-	-	-	-	-	-	-	-	-	-	1	-	1	-	3	5
Armenien	-	-	-	-	-	-	-	-	-	-	-	-	-	1	-	-	-	1
Australien	-	-	-	-	-	-	-	-	-	-	-	-	-	1	-	-	-	1
Bosnien-Herzegowina	-	-	-	-	-	-	-	-	-	-	-	-	-	3	2	2	-	7
Brasilien	-	-	-	-	-	-	-	-	-	-	-	-	-	-	1	-	-	1
Bulgarien	-	-	-	-	-	-	-	-	-	-	-	-	-	-	1	1	2	4
China VR	-	-	-	-	-	-	-	-	-	-	-	-	1	-	12	-	-	13
Eritrea	-	-	-	-	-	-	-	-	-	-	-	-	-	-	-	-	3	3
Estland	-	-	-	-	-	-	-	-	-	-	-	-	-	-	1	-	-	1
Frankreich	-	-	-	-	-	-	-	-	-	-	-	-	-	1	-	-	-	1
Georgien	-	-	-	-	-	-	-	-	-	-	-	-	-	-	-	-	1	1
Griechenland	0	2	2	0	1	4	1	1	2	-	1	0	1	1	-	-	1	17
Großbritannien und Nordirland	-	-	-	-	-	-	-	-	-	-	-	-	-	-	1	-	-	1
Indien	-	-	-	-	-	-	-	-	-	-	-	-	-	1	29	1	1	32
Irak	-	-	-	-	-	-	-	-	-	-	-	-	-	-	2	-	3	5
Islamische Republik Iran	-	-	-	-	-	-	-	-	-	-	-	-	-	2	1	-	-	4
Italien	0	0	3	1	2	0	2	0	5	4	4	9	2	2	3	1	2	40

Anzahl der Schüler*innen nach Schulen und anderen Staatsangehörigkeiten 2

⁹ In der amtlichen Schulstatistik der Grund-, Werkreal- und Realschulen wird nur nach Griechenland, Italien, Serbien, Kroatien, Kosovo, Türkei und „sonstiges Ausland“ unterschieden. Im SBBZ und in den Gymnasien können die Nationalitäten differenzierter betrachtet werden.

Nationalität / Schule	EMS	LUS	JKS	EDS-GS	FSG	PLS-GS	GSD	EKS	EDS-WRS	THS	FSR	ASR	AEG	OHG	MPG	LMG	PLS-SBBZ	Gesamt
Japan	-	-	-	-	-	-	-	-	-	-	-	-	-	-	1	-	-	1
Kirgisistan	-	-	-	-	-	-	-	-	-	-	-	-	-	1	-	-	-	1
Kolumbien	-	-	-	-	-	-	-	-	-	-	-	-	1	-	-	-	-	1
Kosovo	4	3	8	2	1	5	0	0	10	13	7	16	1	2	-	-	8	80
Kroatien	3	3	4	4	2	3	2	2	5	4	5	9	-	1	3	2	1	53
Marokko	-	-	-	-	-	-	-	-	-	-	-	-	-	-	-	-	-	-
Mongolei	-	-	-	-	-	-	-	-	-	-	-	-	1	-	-	-	-	1
Nigeria	-	-	-	-	-	-	-	-	-	-	-	-	-	1	2	-	5	9
Nordmazedonien	-	-	-	-	-	-	-	-	-	-	-	-	1	-	1	-	1	3
ohne Angabe	-	-	-	-	-	-	-	-	-	-	-	-	-	-	-	-	4	4
Österreich	-	-	-	-	-	-	-	-	-	-	-	-	1	-	1	-	-	2
Pakistan	-	-	-	-	-	-	-	-	-	-	-	-	3	1	1	-	1	6
Philippinen	-	-	-	-	-	-	-	-	-	-	-	-	-	-	1	-	-	1
Polen	-	-	-	-	-	-	-	-	-	-	-	-	2	-	-	-	-	2
Polen	-	-	-	-	-	-	-	-	-	-	-	-	-	-	4	-	-	4
Republik Korea	-	-	-	-	-	-	-	-	-	-	-	-	2	1	2	-	-	5
Rumänien	-	-	-	-	-	-	-	-	-	-	-	-	1	3	6	-	4	15
Russische Föderation	-	-	-	-	-	-	-	-	-	-	-	-	-	2	3	5	-	10
Serbien	3	1	1	0	0	0	1	1	1	2	1	1	2	-	-	1	1	16
Slowakei	-	-	-	-	-	-	-	-	-	-	-	-	-	1	4	-	-	5
Somalia	-	-	-	-	-	-	-	-	-	-	-	-	-	-	-	-	3	3
sonstige Ausländer	83	60	72	33	35	45	39	18	101	72	57	69	-	-	-	-	-	684
Spanien	-	-	-	-	-	-	-	-	-	-	-	-	-	1	1	-	-	2
Sri Lanka	-	-	-	-	-	-	-	-	-	-	-	-	1	-	2	-	3	6
Staatenlos	-	-	-	-	-	-	-	-	-	-	-	-	-	-	1	-	-	1
Syrien	-	-	-	-	-	-	-	-	-	-	-	-	1	6	7	-	9	25

Anzahl der Schüler*innen nach Schulen und anderen Staatsangehörigkeiten 3

Nationalität / Schule	EMS	LUS	JKS	EDS-GS	FSG	PLS-GS	GSD	EKS	EDS-WRS	THS	FSR	ASR	AEG	OHG	MPG	LMG	PLS-SBBZ	Gesamt
Taiwan	-	-	-	-	-	-	-	-	-	-	-	-	-	1	1	2	-	4
Tschechien	-	-	-	-	-	-	-	-	-	-	-	-	2	-	-	-	-	2
Tunesien	-	-	-	-	-	-	-	-	-	-	-	-	-	-	1	-	-	1
Türkei	7	8	14	10	7	1	3	0	9	15	8	3	-	8	1	4	3	102
Ukraine	-	-	-	-	-	-	-	-	-	-	-	-	3	11	2	3	7	27
Ungarn	-	-	-	-	-	-	-	-	-	-	-	-	2	-	2	-	-	4
USA	-	-	-	-	-	-	-	-	-	-	-	-	4	1	3	-	0	8
Usbekistan	-	-	-	-	-	-	-	-	-	-	-	-	-	1	-	-	-	1
Vietnam	-	-	-	-	-	-	-	-	-	-	-	-	-	-	3	-	-	3
Weißrussland	-	-	-	-	-	-	-	-	-	-	-	-	-	2	-	-	-	2
Gesamt	100	77	104	50	48	58	48	22	133	110	83	107	33	64	113	22	72	1251

10.2 Entwicklung des Anteils anderer Staatsangehörigkeiten an den Gesamtzahlen in %

Schuljahr	GS	WRS	Real	GYM	PLS	Gesamt
2005/06	24,5	40,3	17,7	6,3	46,8	17,4
2006/07	21,6	40,7	17,7	5,5	49,0	16,0
2007/08	22,4	43,2	13,5	5,2	44,2	15,3
2008/09	19,7	54,8	14,1	5,3	43,6	15,2
2009/10	20,4	48,6	18,9	5,1	41,7	15,6
2010/11	12,9	53,2	16,6	4,9	38,4	12,9
2011/12	10,6	34,5	18,2	5,1	34,6	11,4
2012/13	14,8	34,5	15,0	4,6	34,8	12,1
2013/14	11,9	44,3	13,7	4,5	31,1	11,5
2014/15	12,2	43,2	19,4	4,3	27,3	12,4
2015/16	14,8	48,9	19,3	4,0	23,5	13,3
2016/17	15,0	54,3	16,8	4,6	23,1	13,5
2017/18	17,1	54,7	16,8	4,6	27,5	14,3
2018/19	18,4	53,5	15,6	5,4	35,8	15,0
2019/20	22,2	49,7	14,5	6,1	29,1	16,1
2020/21	20,4	49,7	15,6	6,7	34,0	16,2
2021/22	20,8	48,4	16,2	7,2	34,3	16,6
2022/23	27,7	51,7	16,8	9,1	40,4	18,4
2023/24	24,4	53,6	16,8	8,8	40,3	19,7
2024/25	25,4	45,4	17,6	9,1	38,2	19,6
2025/26	26,8	52,6	19,9	8,9	39,1	21,2

11. Gesamtelternbeirat

Vorsitzende	Frau Verena Pulinna
Stellvertretender Vorsitzender	Herr Pierre Rade
Schriftführer*in	1. Sitzung: Herr Pierre Rade 2. Sitzung: Frau Franziska Schürger

Der/Die Vorsitzende des Gesamtelternbeirats und dessen/deren Stellvertretung sind ständige Mitglieder des Schulbeirats. Im Bedarfsfall werden dem Schulbeirat aus der Mitte des Gesamtelternbeirats Vertreter der verschiedenen Schularten als beratende Mitglieder hinzugefügt. Dies sind für die:

Schulart	Vorsitz	Stellvertretung
Grundschulen	Anita Ruoff	Sebastian Heinel
Werkrealschulen	Katharina Steblau	Hatixhe Janser
Realschulen	Verena Pullina	Mark Fekete
Gymnasien	Pierre Rade	Heike Opocensky

12. Schulbeirat

Der Schulträger hört in allen wichtigen Schulangelegenheiten Vertreter der Schulleiter, der Lehrer, der Eltern, der Schüler und Vertreter der Religionsgemeinschaften, die in einer seiner Schulen Religionsunterricht erteilen. Der Schulträger kann zur Wahrnehmung dieser Aufgabe einen Schulbeirat als beschließenden oder beratenden Ausschuss bilden.

Der Gemeinderat hat in seiner Sitzung vom 21. März 1984 beschlossen, für die nach § 49 Schulgesetz durchzuführende Anhörung in allen wichtigen Schulangelegenheiten, einen Beirat zu bilden, der die Bezeichnung Schulbeirat erhält. Die Amtszeit seiner Mitglieder entspricht der des jeweiligen Gemeinderats.

Der Schulbeirat setzt sich gemäß Beschluss des Gemeinderates vom 01.12.1999 wie folgt zusammen:

Vorsitzender	Stellvertreter
Oberbürgermeister Dr. Stefan Belz	Erster Bürgermeister Tobias Heizmann

Mitglieder

Die zwei jeweils geschäftsführenden Schulleitungen der Grund-, Werkreal-, Real- und Förderschulen und der Gymnasien	Herr Alexander Groß (EDS) Frau Stefanie Bermanseder (OHG)
---	--

Der/die amtierende Vorsitzende des Gesamtelternbeirats und Stellvertreter*in

Jeweils ein*e Schülersprecher*in aus dem Bereich Grund-, Werkrealschulen, Real- und Förderschulen sowie dem Bereich Gymnasien

Ein*e Vertreter*in aus dem Jugendgemeinderat

Je eine Vertretung des evangelischen und katholischen Schuldekanats

	Mitglieder	Stellvertretung
Sechs Personen aus der Mitte des Gemeinderats	Gisi-Büttner, Monika	Wolf, Frank
	Froese, Kerstin	Sklarski, Anja
	Miyanyedi, Olcay	Häberle, Lukas
	Dinkelaker, Janina	Sklarski, Ralf
	Hofmann, Florian	Von der Heyden
	Sieber, Martina	Dr. Gurgel, Detlef
	Dr. Braumann, Willi-Reinhart	Langlinderer, Martin

Im Bedarfsfall werden dem Schulbeirat aus der Mitte des Gesamtelternbeirats Vertreter der verschiedenen Schularten als beratende Mitglieder hinzugefügt.

Abkürzungen im Dokument:

AEG	Albert-Einstein-Gymnasium
AS	Andere Schularten
ASR	Albert-Schweitzer-Realschule
BB	Böblingen
Dag	Dagersheim
EDS	Eichendorff-Grund- und Werkrealschule
EKS	Erich Kästner-Grundschule
EMS	Eduard-Mörike-Schule
Flug	Flugfeld
FSG	Friedrich-Silcher-Grundschule
FSR	Friedrich-Schiller-Realschule
GBG	Goldberg Gymnasium
GemS	Gemeinschaftsschule
GS	Grundschule
GSD	Grundschule Dagersheim
GSF	Grundschul-Förderklasse
GYM	Gymnasien
JKS	Justinus-Kerner-Schule
LMG	Lise-Meitner-Gymnasium
LUS	Ludwig-Uhland-Schule
MPG	Max-Planck-Gymnasium
OHG	Otto-Hahn-Gymnasium
OStD	Oberstudiendirektor
PLS	Paul-Lechler-Schulverbund
REAL	Realschule
SBBZ	Sonderpädagogisches Bildungs- und Beratungszentrum
StD	Studiendirektor*in
THS	Theodor-Heuss-Werkrealschule
WRS	Haupt- und Werkrealschule